



УКРАЇНА

МЛИНІВСЬКА СЕЛИЩНА РАДА  
Дубенського району Рівненської області

ВИКОНАВЧИЙ КОМІТЕТ

## Р І Ш Е Н Н Я

\_\_\_\_\_ 20 \_\_\_\_ року

№ \_\_\_\_\_

Про План соціального та економічного розвитку Млинівської селищної територіальної громади на 2024 рік

Відповідно до підпункту 1 пункту „а” статті 27 Закону України „Про місцеве самоврядування в Україні”, Указу Президента України від 24 лютого 2022 року № 2102-IX „Про введення воєнного стану в Україні” (із змінами), розглянувши проект Плану соціального та економічного розвитку Млинівської селищної територіальної громади на 2024 рік, виконавчий комітет Млинівської селищної ради

### В И Р І Ш И В:

1. Схвалити План соціального та економічного розвитку Млинівської селищної територіальної громади на 2024 рік (далі – План), що додається.
2. Структурним підрозділам Млинівської селищної ради, комунальним установам та закладам забезпечити реалізацію проектів та заходів, визначених Планом.
3. План соціального та економічного розвитку Млинівської селищної територіальної громади на 2024 рік подати на розгляд чергової сесії Млинівської селищної ради.
4. Контроль за виконанням рішення покласти на керуючого справами виконавчого комітету Млинівської селищної ради Зух Н.В.

Заступник селищного голови  
з питань діяльності виконавчих органів  
Млинівської селищної ради

Валерій ФЕХА

СХВАЛЕНО  
Рішення виконавчого комітету  
Млинівської селищної ради  
\_\_\_\_\_ № \_\_\_\_\_

ЗАТВЕРДЖЕНО  
Рішення Млинівської селищної ради  
\_\_\_\_\_ № \_\_\_\_\_

**План**  
**соціально-економічного розвитку**  
**Млинівської селищної територіальної**  
**громади на 2024 рік**

	Вступ
1	Аналітична частина
1.1	Географічне розташування
1.2	Демографічна ситуація, ринок праці
1.3	Землеустрій територіальної громади
1.4.	Стан розвитку інфраструктури територіальної громади:
	1.4.1 Соціальна інфраструктура
	1.4.2 Житлово-комунальна інфраструктура, благоустрій
	1.4.3 Транспортна інфраструктура та інфраструктура зв'язку
1.5	Динаміка соціально-економічного розвитку територіальної громади
1.6	Фінансово-бюджетна ситуація територіальної громади
2	Результати SWOT-аналізу
3	Основні цілі та пріоритети розвитку територіальної громади
4	Основні завдання та механізми реалізації Плану
5	Фінансове забезпечення реалізації Плану
6	Моніторинг та оцінка результативності реалізації Плану

## ВСТУП

План соціального та економічного розвитку Млинівської селищної територіальної громади на 2024 рік (далі – План), розроблений відповідно до Конституції України та Закону України «Про місцеве самоврядування в Україні».

Методологічною основою розроблення Плану є Закон України «Про державне прогнозування та розроблення програм економічного і соціального розвитку України».

План враховує основні пріоритети розвитку громади, конкретні завдання щодо підвищення ефективності використання наявного природного, виробничого і трудового потенціалів, виходячи із завдань, визначених воєнним станом в Україні, загальної оцінки соціально-економічної ситуації, наявних матеріально-технічних ресурсів та фінансових можливостей.

Реалізація Плану дасть можливість забезпечити безпеку громади в умовах воєнного стану, підвищити конкурентоспроможність економіки громади, створити сприятливі умови для підвищення ділової активності суб'єктів господарювання, збільшення бюджетних надходжень та доходів населення, розвитку соціальної інфраструктури, вирішення екологічних та гуманітарних проблем громади.

План ґрунтується на аналізі тенденцій розвитку економіки, поточної економічної ситуації, актуальних викликів соціально-економічного розвитку, з якими зіткнулася громада в умовах введення воєнного стану в Україні, зумовленого повномасштабною агресією російської федерації, а також припущеннях, що враховують вплив зовнішніх та внутрішніх чинників і ризиків, та визначає завдання і заходи економічної та соціальної політики територіальної громади на 2024 рік.

План є основою для формування та раціонального використання фінансових ресурсів відповідно до визначених цілей і завдань економічного і соціального розвитку громади.

Завдання та заходи Плану фінансуватимуться за рахунок коштів бюджету громади, державного бюджету, коштів, залучених з грантових програм, власних коштів суб'єктів господарювання та інших джерел відповідно чинного законодавства.

Необхідність розроблення Плану соціального та економічного розвитку Млинівської селищної територіальної громади на 2024 рік обумовлена:

- потребою розбудови і модернізації інфраструктури громади;
- потребою забезпечити збалансований соціальний, економічний і культурний розвиток громади як єдиного цілісного адміністративно-територіального організму;
- необхідністю подолання кризових ситуацій та негативних явищ, що спричинені повномасштабним вторгненням росії до України;
- необхідністю визначення пріоритетів, цілей, завдань і заходів, а також проєктів, реалізація яких сприятиме розвитку громади.

Метою Плану є створення передумов для сталого економічного розвитку Млинівської селищної територіальної громади на основі збереження

конкурентоспроможності промислового комплексу, сприяння впровадженню інноваційних технологій на основі смарт-спеціалізації, формування сприятливого інвестиційного іміджу, розвитку бізнес-середовища, покращення стану навколишнього природного середовища, сприяння впровадженню природоохоронних заходів, зменшення споживання енергетичних ресурсів, впровадження сучасних енергозберігаючих технологій в усіх галузях і сферах, забезпечення комфортних та безпечних умов проживання населення, надійного функціонування систем життєзабезпечення, підвищення рівня соціальної захищеності населення, доступності та якості соціальних послуг, створення умов для ефективного функціонування мережі закладів освіти, охорони здоров'я, культури та спорту.

З метою визначення найбільш об'єктивних пріоритетів діяльності Млинівської селищної територіальної громади на 2024 рік у Плані – 2024 передбачений моніторинг наявних власних ресурсів, стану демографічної ситуації, стану розвитку інфраструктури та економіки на території громади. Визначено сильні та слабкі сторони, можливості та загрози розвитку територіальної громади.

Проведення аналізу дозволило сформулювати комплексну систему цілей, завдань, основних заходів соціального та економічного розвитку Млинівської селищної територіальної громади на 2024 рік, які базуються на розумінні поточної соціально-економічної ситуації, що склалася на території громади, з урахуванням проблем та першочергових потреб населення, фінансових та організаційних ресурсів територіальної громади, відповідно до пріоритетних напрямків розвитку населених пунктів.

У Плані визначено цілі, завдання економічного і соціального розвитку Млинівської селищної територіальної громади на 2024 рік, заходи та завдання для розвитку галузей (сфер), які відповідають основним стратегічним напрямкам розвитку і заходам цільових бюджетних програм.

Заходи щодо забезпечення виконання завдань Плану в цілому конкретизовані в цільових програмах та проектах які уже затверджені та можуть бути затверджені упродовж 2024 року.

Виконання Плану соціального та економічного розвитку Млинівської селищної територіальної громади у 2024 році спрямовуватиметься на мінімізацію негативного впливу у зв'язку із російською війною проти України, пандемії коронавірусу та забезпечення стабільного економічного зростання, підвищення рівня життя населення, продовження впровадження адміністративно-територіальної, медичної, освітньої та інших реформ, покращення якості надання послуг та розвитку комунальної інфраструктури, тощо.

План є відкритим для участі у її реалізації жителів громади, суб'єктів господарювання, громадських організацій тощо. У процесі виконання План може уточнюватися. Зміни і доповнення до Плану затверджуються рішенням селищної ради.

## І. АНАЛІТИЧНА ЧАСТИНА

Відповідно до статті 8 Закону України від 05.02.2015 № 157-VIII, „Про добровільне об’єднання територіальних громад” із змінами та доповненнями, рішенням Млинівської селищної ради від 29 липня 2016 року № 289 утворено Млинівську територіальну громаду.

19 березня 2017 року набрав чинності Закон України „Про внесення змін до деяких законів України щодо добровільного приєднання територіальних громад”, яким було запроваджено механізм добровільного приєднання сільських та селищних громад до вже утворених територіальних громад.

04 жовтня 2018 року розпочався процес добровільного приєднання до Млинівської територіальної громади Мальованської сільської ради, який завершився 31 липня 2019 року.

Відповідно до розпорядження Кабінету Міністрів України від 12.06.2020 № 722-р „Про визначення адміністративних центрів та затвердження територій територіальних громад Рівненської області” завершено процес добровільного об’єднання громад. Таким чином, Млинівська селищна територіальна громада увійшла до складу Дубенського району Рівненської області.

Із січня 2021 року до складу громади приєднано Підгаєцьку сільську раду із чисельністю населення 1405 осіб, які проживають у 4 населених пунктах загальною площею 4169,4 га.

До складу Млинівської селищної територіальної громади увійшли:

Таблиця 1

№	Назва населеного пункту	До якого старостинського округу відноситься
1	смт Млинів	
2	с. Береги	Берегівський старостинський округ
3	с. Перевередів	
4	с. Владиславівка	
5	с. Новоселівка	Владиславівський старостинський округ
6	с. Гончариха	
7	с. Іванівка	
8	с. Косарево	
9	с. Улянівка	
10	с. Добрятин	Добрятинський старостинський округ
11	с. Остріїв	
12	с. Новина-Добрятинська	
13	с. Травневе	
14	с. Довгошиї	Довгошиївський старостинський округ
15	с. Кораблище	Кораблищенський старостинський округ
16	с. Радів	
17	с. Малі Дорогостаї	
18	с. Брищі	Малодорогостаївський старостинський округ
19	с. Стоморги	
20	с. Маслянка	
21	с. Мантин	
22	с. Перемилівка	Перемилівський старостинський округ
23	с. Мошків	
24	с. Лукарівка	

25	с. Іванківці	
26	с. Пітушків	
27	с. Річище	Пітушківський старостинський округ
28	с. Тушебин	
29	с. Посників	
30	с. Богушівка	Посниківський старостинський округ
31	с. Привітне	Привітненський старостинський округ
32	с. Терешів	
33	с. Пугачівка	Пугачівський старостинський округ
34	с. Новини	
35	с. Московщина	
36	с. Мальоване	Мальованський старостинський округ
37	с. Долина	
38	с. Підгайці	Підгаєцький старостинський округ
39	с. Ужинець	
40	с. Озліїв	
41	с. Коблин	

Загалом Млинівська селищна територіальна громада налічує 41 населений пункт з адміністративним центром - селище міського типу Млинів Дубенського району Рівненської області, які об'єднані у 13 старостинських округів. Юридичною основою та представницьким органом громади є Млинівська селищна рада, що діє відповідно до Закону України «Про місцеве самоврядування в Україні».

### **1. Географічне розташування та територіальні особливості**

Млинівщина розташована у південно-західній частині Рівненської області у межах Волино-Подільської рівнини, охоплюючи підобласть Волинської височини. Височини розділяють водні артерії великих річок Стиру та Ікви, що протікають по території громади.

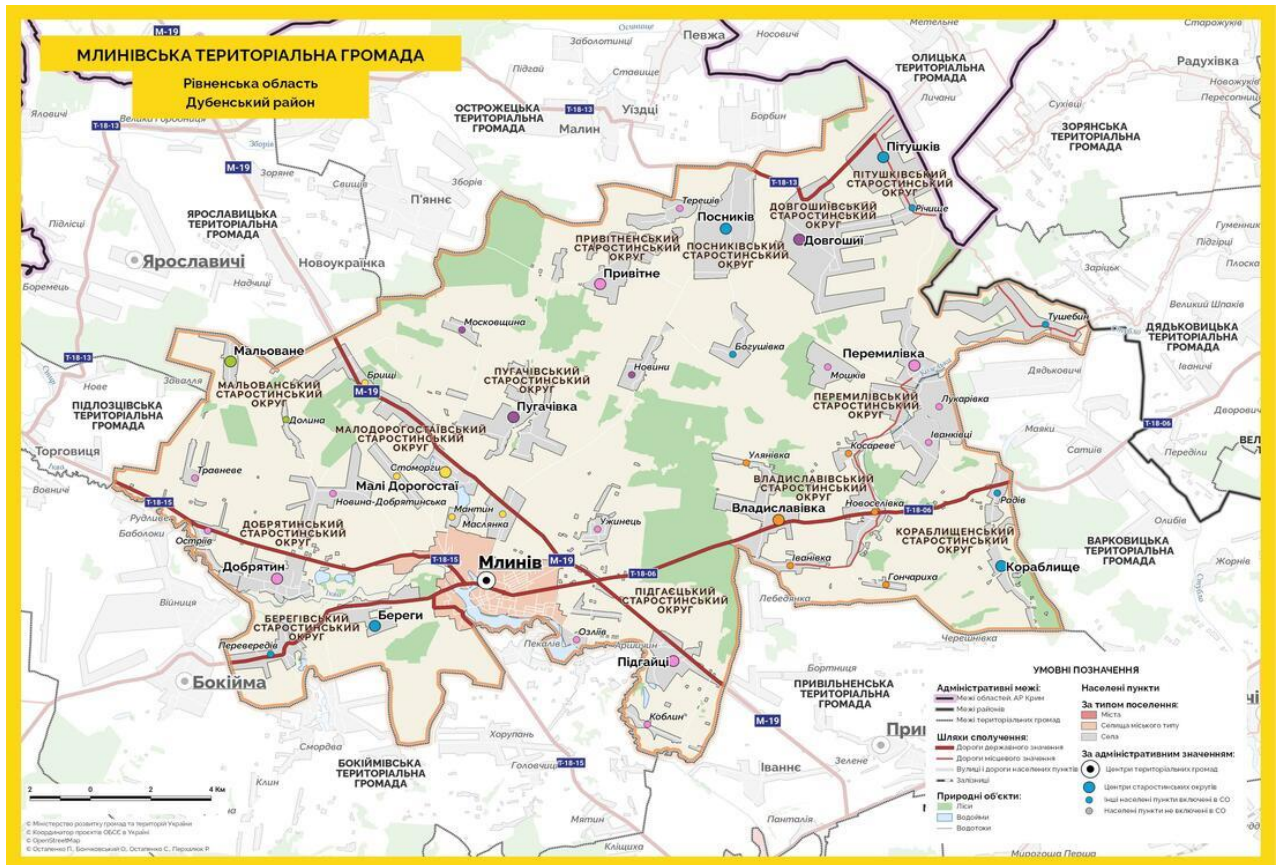
Млинівська селищна територіальна громада (далі - громада) розташована у південно-східній частині Млинівського району (колишня адміністративно-територіальна одиниця Рівненської області).

Територія громади становить 400,66 кв. км, що складає 42,4 % від території Млинівського району, який відповідно до розпорядження Кабінету Міністрів України від 12.06.2020 № 722-р „Про визначення адміністративних центрів та затвердження територій територіальних громад Рівненської області” 01.01.2021 увійшов до складу Дубенського району Рівненської області.

Громада розташована у південно-західній частині Рівненської області, межує на півночі - з Луцьким районом Волинської області, на сході - з Рівненським, на сході та півдні - з Дубенським, на заході - з Демидівським (колишнім) районом Рівненської області.

Межує на півночі з Острожецькою ТГ, на заході - з Бокіймівською ТГ.

Адміністративний центр громади - селище Млинів, розташоване на березі мальовничої річки Іква.



Віддаленість смт Млинів до м. Рівне - 50 км, до обласного центру міста Луцьк Волинської області - 35 км. Залізничні станції м. Дубно та м. Луцьк знаходяться відповідно на віддалі 25 та 40 км., відстань до міжнародного аеропорту м. Рівне - 45 км, за 15 км від автомагістралі Е40 (Київ-Львів-Чоп) найдовший європейський автошлях, довжиною 8500 км, що з'єднує місто Кале через Бельгію, Німеччину, Польщу, Україну, Росію, Казахстан, Узбекистан, Туркменістан і Киргизстан. Також територією району проходить автошлях Е58 європейський автошлях, що бере свій початок в австрійському Відні і закінчується в російському Ростові-на-Дону, загальною довжиною 2200 кілометрів.

#### ***Відстань від Млинова до міст ЄС***

Варшава - 433 км  
Братислава - 974 км  
Будапешт - 771 км  
Прага - 1053 км

#### ***Відстань від Млинова до міст України***

Київ - 386 км  
Львів - 186 км  
Луцьк - 36 км  
Дніпропетровськ - 858 км

Зовнішні і внутрішні транспортні зв'язки громади здійснюються автомобільним транспортом.

Неподалік від смт Млинів розташовані об'єкти природно-заповідного фонду - урочище „Хвороща”, гідрологічні заказники „М'ятин” і „Добрятин”. Ліси займають 4890,53 га або 12,21 % території громади.

Млинівщина багата нерудними корисними копалинами місцевого значення такими як пісок, крейда, торф.

Мінерально-сировинні ресурси Млинівської селищної територіальної громади це:



Довгошиївське родовище суглинку, яке розташоване за 20 км ПдЗх від смт Млинів, за 0,5 км. на ПнЗх від с. Довгошиї, на малопродуктивних орних землях. Площа – 4,8 га. Попередньо розвідане в 1985-1987 роках і детально в 1989-1991 роках ВГО «Північукргеологія». Корисна копалина - суглинок шару з середньою потужністю 9,3 м. Середня потужність вскриші – 0,6 м. Корисна товща не обводнена. Залишок запасів сировини на 01.01.1993 по категоріях А+В+С1 – 432 тис. м. куб. Приріст запасів неможливий.

Кораблищенське родовище крейди розташоване за 17,5 км на Схід від смт Млинів, на північно-східній околиці с. Кораблище, на неорних землях, площа – 18 га. Попередньо розвідане в 1986-1988 роках ВГО «Північукргеологія». Корисна копалина - крейда, середньою потужністю 5 м. Середня потужність вскриші - 5 м. Корисна копалина не обводнена. Крейда придатна для отримання вапняних добрив. Запаси сировини по категорії С2 – 241 тис. м. куб., прогнозні ресурси по категорії Р1 – 70 тис. тон. Приріст запасів можливий на глибину.

Дані родовища на даний час не використовуються і є інвестиційно привабливими.

Млинівська селищна територіальна громада розташована у межах Волино-Подільської височини та охоплюючи підобласть Волинської височини. У межах даної височини на території громади виділяється Повчанська структурно-горбиста та Рівненська хвилясто-горбиста височини. Повчанська височина є найбільш піднятою територією не тільки регіону, а й в цілому - Рівненської області.

Виділяють 5 видів ґрунтів: темно сірі і сірі лісові, чорноземи опідзолені, чорноземи вилугувані, лугові і лугово чорноземні та торф'яники низинні і торф'яноболотні.

## **2. Демографічна ситуація, ринок праці.**

Людський потенціал надзвичайно важливий для сталого розвитку громади. Основними генераторами ідей та носіями інноваційного потенціалу є люди, які готові використовувати сукупні можливості громади щодо генерації, сприймати та впроваджувати нові модифікаційні ідеї з метою забезпечення сталого та самодостатнього розвитку громади.

Загальна кількість постійного населення станом на 01 січня 2024 року становила 19248 особи, в тому числі чоловіків - 8750 та жінок – 10498. Найбільшими за кількістю населення селами Млинівської селищної територіальної громади є: Береги (809 осіб), Малі Дорогостаї (771 особи), Довгошиї (952 осіб), Пугачівка (941 осіб), Посників (710 особа) та Підгайці (656 осіб).

**Віковий склад населення по населених пунктах  
Млинівської селищної територіальної громади  
станом на 01.01.2024 року**

таблиця 3

№	Округ	Кількість домогосподарств	Всього населення	Чоловіків	Жінок	Діти від 0-6 років	Від 6-18 років	Працездатне населення від 18-60 років	Люди поважного віку від 60 років і більше
1	смт Млинів	2824	<b>7745</b>	3189	4556	195	872	3987	2691
	<b>Берегівський старостинський округ</b>	392	<b>1193</b>	558	635	69	202	707	215
2	Береги	257	809	382	427	50	126	476	157
3	Перевередів	135	384	176	208	19	76	231	58
	<b>Владиславівський старостинський округ</b>	533	<b>1462</b>	697	765	88	248	848	278
4	Владиславівка	183	630	302	328	42	111	359	118
5	Новоселівка	180	475	219	256	29	76	281	89
6	Гончариха	10	2	2				2	
7	Іванівка	83	212	106	106	13	42	120	37
8	Косарево	54	97	47	50	1	9	59	26
9	Ульянівка	23	46	21	25		10	27	8
	<b>Добрятинський старостинський округ</b>	348	<b>885</b>	448	437	50	127	532	176
10	Добрятин	168	540	271	269	29	88	331	92
11	Остріїв	101	241	123	118	17	31	136	57
12	Новина-Добрятинська	60	95	50	45	3	6	62	24
13	Травневе	19	9	4	5	1	2	3	3
	<b>Довгошійський старостинський округ</b>	407	<b>952</b>	402	550	69	202	497	184
14	Довгошії	407	952	402	550	69	202	497	184
	<b>Кораблищанський старостинський округ</b>	253	<b>481</b>	240	271	24	70	276	111
15	Кораблище	127	223	112	111	15	29	125	54
16	Радів	126	258	128	130	9	41	151	57

	<b>Малодорогост айвський старостинський округ</b>	558	<b>1568</b>	785	783	83	215	722	548
17	Малі Дорогостаї	257	771	383	388	36	112	342	281
18	Брищі	104	271	137	134	20	39	127	85
19	Стоморги	20	11	6	5	1	1	6	3
20	Маслянка	174	513	257	256	26	63	247	177
21	Мантин	3	2	1	1	-	-	-	2
	<b>Мальованський старостинський округ</b>	58	<b>133</b>	66	67	13	13	74	33
22	Мальоване	53	127	64	63	13	13	73	28
23	Долина	5	6	2	4	0	0	1	5
	<b>Перемилівський старостинський округ</b>	249	<b>511</b>	240	271	27	78	316	90
24	Перемилівка	92	187	85	102	8	22	115	42
25	Мошків	61	157	75	82	8	24	103	22
26	Лукарівка	52	81	39	42	7	9	51	14
27	Іванківці	44	86	41	45	4	23	47	12
	<b>Пітушківський старостинський округ</b>	310	<b>667</b>	356	311	59	94	394	120
28	Пітушків	186	473	255	218	47	74	278	74
29	Річище	34	53	31	22	6	6	88	33
30	Тушебин	90	141	70	71	6	14	28	13
	<b>Посниківський старостинський округ</b>	264	<b>722</b>	362	360	41	123	413	145
31	Посників	243	710	357	353	40	121	411	138
32	Богушівка	21	12	5	7	1	2	2	7
	<b>Привітненський старостинський округ</b>	306	<b>452</b>	238	214	23	70	262	97
33	Привітне	182	255	121	134	12	42	148	53
34	Терешів	124	197	117	80	11	28	114	44

	<b>Пугачівський старостинський округ</b>	525	<b>1168</b>	545	623	39	213	689	227
35	Пугачівка	385	941	443	498	29	180	549	183
36	Новини	108	191	83	108	7	29	115	40
37	Московщина	32	36	19	17	3	4	25	4
	<b>Підгаєцький старостинський округ</b>	453	<b>1309</b>	624	685	66	216	706	287
38	Підгайці	225	656	345	311	32	108	372	140
39	Ужинець	132	376	169	207	21	70	182	82
40	Озліїв	77	219	87	132	12	30	114	57
41	Коблин	19	58	23	35	1	8	38	8
	<b>ВСЬОГО</b>		<b>19248</b>	8750	10498				

У Млинівській районній філії Рівненського обласного центру зайнятості у 2023 році перебувало на обліку 308 безробітних Млинівської громади,. Працевлаштовано 219 особи, у т.ч. 168 особи із числа безробітних. Професійну підготовку, перепідготовку, підвищення кваліфікації проходило 39 безробітних.

Громадські роботи Млинівською селищною радою у 2022 році не організовувалися.

В інших роботах тимчасового характеру брало участь 77 осіб у суспільно корисних роботах – 14 осіб.

У 2023 році виплата допомоги по безробіттю одноразово для організації підприємницької діяльності не надавалася (законодавством відмінено з II кв. 2022 р.).

Населення Млинівської селищної територіальної громади в основному зайняте в галузі промисловості, сільського господарства, освіти та культури, органах місцевого самоврядування та соціального захисту. Крім того, на території громади здійснюють свою діяльність приватні підприємці в галузі роздрібної торгівлі, наданні послуг, фермери та особи, зайняті в особистих селянських господарствах.

Ситуація на ринку праці протягом останніх років визначалась загальним соціально-економічним станом та формувалась під впливом як загальнодержавних, так і регіональних тенденцій розвитку.

### 3. Землеустрій

На території громади розташовані 41 населений пункт, загальна площа земель в межах даних населених пунктів складає 6867,68 га.

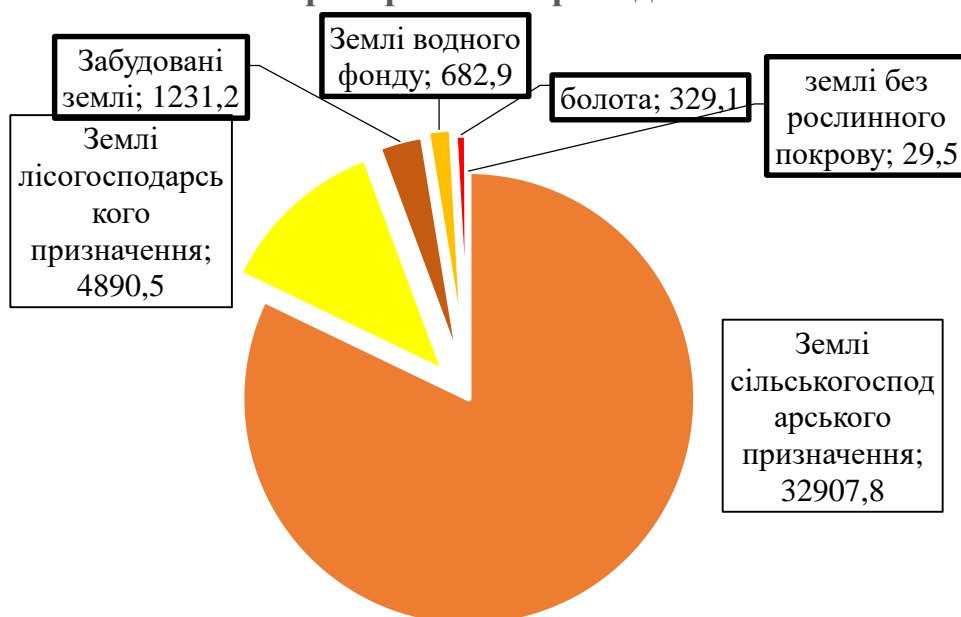
## Загальна площа земель Млинівської селищної територіальної громади

Таблиця 4 (га)

Старостинські округи	Загальна площа	Землі сільськогосподарського призначення	Ліси та лісо вкриті площі	Забудовані землі	Землі водного фонду	Болота	Землі без рослинного покриву
Берегівський	1881,8	1710,8274	22,823	80,8888	65,5308		1,73
Владиславівський	4769,09	3427,4784	1177,9578	98,8804	57,3734		7,4
Мало дорого-стаївський	3316,4	2788,24	332,8	127,17	68,19		
Добрятинський	3579,8	3191,1388	232,4	93,1612	37,1	23	3
Довгошиївський	2088,7	1972,5158	30,6	53,613	31,9543		0,0169
Кораблищанський	1937,6	1611,9355	260,3	44,1316	14,2329		7
Мальованський	1329,2	1242,7266	62,9	23,5734			
Млинівська селищна рада	2052,41	1384,3607	173,1981	303,0512	167,6395	23,9605	0,2
Перемишівський	2730,2	2318,8095	347,4	36,9905	5	22	
Підгаєцький	4169,4	3387,4949	310	109,8451	143,87	218,19	
Пітушківський	2409,6	2158,913	128,4	57,2139	15,2	41,8731	8
Посниківський	1987,1	1884,62	12,2	49,88	40,4		
Привітненський	2663,9	1757,11	835,8	50,89	20,1		
Пугачівський	5150,8	4066,6054	963,7499	101,9222	16,3319	0,0548	2,1358
Всього по ОТГ	40066	32902,776	4890,529	1231,21	682,9228	329,08	29,48

Структура земельного фонду Млинівської селищної ради 2023 року: загальна площа, га 40066,0 в т. ч.:

### Структура земельного фонду Млинівської селищної територіальної громади



- землі сільськогосподарського призначення - 32902,8,
- землі лісогосподарського призначення - 4890,5,
- забудовані землі - 1231,2,
- землі водного фонду - 682,9,
- болота - 329,1,
- землі без рослинного покриву - 29,5.

Нагальною потребою є проведення інвентаризації земель, що дасть можливість встановити кількісні характеристики земель. Разом із актуалізацією нормативної грошової оцінки земель в межах населених пунктів це дозволить збільшити надходження до бюджету від операцій з землею. Проведення нормативної грошової оцінки має значний соціально-економічний аспект, оскільки за рахунок зростання надходжень від плати за землю громада отримає додаткову можливість підвищувати соціально-економічний стан населених пунктів та матиме можливість розробити механізми економічного стимулювання раціонального використання та охорони земель.

#### **4. Стан розвитку інфраструктури територіальної громади**

##### **4.1. Соціальна інфраструктура**

###### ***Мережа закладів освіти, дошкільна освіта***

Державну політику в галузі загальної середньої та дошкільної освіти громади забезпечують:

- 10 закладів загальної середньої освіти, у яких діє 163 класи, де навчається 2433 учні, в тому числі: 2 заклади загальної середньої освіти I-II ступенів (гімназії), 12 класів, 121 учень; 8 закладів загальної середньої освіти I-III ступенів (ліцеї), 151 клас, 2312 учнів;

- 8 закладів дошкільної освіти та 2 дошкільні підрозділи закладів загальної середньої освіти, що нараховують 32 групи, які відвідують 513 дітей.

Загальну середню освіту у формі педагогічного патронажу в закладах середньої освіти здобувають 13 дітей, де в класі менше 5 учнів та діти ООП в кількості 4 учнів.

З метою забезпечення права дітей з особливими освітніми потребами на здобуття дошкільної та загальної середньої освіти діє комунальна установа „Млинівський інклюзивно-ресурсний центр” Млинівської селищної ради Рівненської області, який обслуговує майже 8 тисяч дітей із 5 територіальних громад.

Млинівський центр позашкільної освіти нараховує 20 груп, 335 вихованців. У Млинівській дитячо-юнацькій спортивній школі діє 6 відділень – з футболу, волейболу, веслування на байдарках і каное, лижних гонок та важкої атлетики, пауерліфтингу, в яких займається 199 вихованців. Окрім того, діють два позашкільні заклади освіти сфери культури: комунальний заклад „Млинівська художня школа” (10 груп, у них 123 дитини) і комунальний заклад „Млинівська музична школа” (133 дітей).

У Млинівській дитячо-юнацькій спортивній школі діє 5 відділень – з футболу, волейболу, веслування на байдарках і каное, лижних гонок та важкої атлетики, у яких займається 138 вихованців.

Окрім того, діють два позашкільні навчальні заклади сфери культури: комунальний заклад „Млинівська художня школа” і комунальний заклад „Млинівська музична школа” .

Безкоштовним харчуванням згідно державних гарантій забезпечено дітей пільгових категорій, а саме: дітей з малозабзпечених сімей – учнів 1-4 класів, дітей-сиріт та дітей, позбавлених батьківського піклування, дітей, що навчаються в інклюзивних класах або виховуються в інклюзивних групах. Окрім того, відповідно до рішення Млинівської селищної ради безкоштовним харчуванням також охоплено дітей з малозабзпечених сімей – учнів 5-11 класів та дітей учасників бойових дій. Всього безкоштовним харчування охоплено 15 % здобувачів загальної середньої освіти.

Упродовж звітного року коштів із селищного бюджету на відпочинок та оздоровлення дітей, які потребують особливої соціальної уваги та підтримки, в оздоровчих таборах Рівненської області не виділялося, в зв'язку з введенням воєнного стану.

Станом на 01.01.2024 кількість учнів, які проживають за межею пішохідної доступності і потребують підвезення, становить 692 особи. 680 з них підвозяться шкільними автобусами та 12 учнів підвозяться рейсовими автобусами.

Згідно вимог Санітарного регламенту для закладів загальної середньої освіти, затвердженого наказом Міністерства охорони здоров'я України від 25.09.2020 № 2205, з 01 січня 2021 року забезпечуються підвезенням учнів, які проживають за межею пішохідної доступності понад 2 кілометри.

### ***Фізична культура та спорт***

Сприяння та популяризація фізичної культури і спорту, фізкультурнооздоровчих занять, різних видів спорту серед широких верств населення на території Млинівської селищної територіальної громади. Значна увага та підтримка здійснювалась в сфері спортивних та соціально-культурних заходів. З метою створення системи всебічної підтримки, формування й розвитку активної громадянської позиції та національно-патріотичної свідомості молоді, забезпечення участі молоді у формуванні та реалізації державної молодіжної політики в Млинівській селищній територіальній громаді розроблено та затверджено:

- Програму розвитку фізичної культури і спорту Млинівської селищної ради на 2021 – 2025 роки, затверджену рішенням Млинівської селищної ради від 23.12.2020 № 90 (зі змінами, внесеними рішенням Млинівської селищної ради від 05.10.2023 № 2997). У 2023 році з бюджету Млинівської селищної ради на заходи з реалізації Програми витрачено 589,5 тис. грн, у тому числі на виплату грошових винагород спортсменам та їх тренерам – 104,3 тис. грн, проведення спортивно-масових заходів – 201,5 тис. грн, інші видатки, зокрема сплата членських внесків та оплата відряджень – 64,4 тис. грн, виплати громадським організаціям – 219,3 тис. грн.

- Програма соціальної підтримки молоді Млинівської селищної ради та організації її змістовного дозвілля на 2021 – 2025 роки (рішення 30 Млинівської селищної ради від 23 грудня 2020 року № 91). У 2023 році з метою підтримки обдарованих дітей та молоді Млинівської селищної територіальної громади було виплачено грошові винагороди випускникам закладів освіти Млинівської селищної ради – переможцям II та III етапів Всеукраїнських учнівських олімпіад з базових дисциплін, турнірів, змагань, конкурсів всеукраїнського та обласного рівнів у 2022-2023 навчальному році на загальну суму 13,5 тис. грн.

В закладах загальної середньої освіти Млинівської селищної територіальної громади, з метою популяризації олімпійського руху та здорового способу життя, реалізуються проекти НОК України. Зокрема, „Олімпійський куточок”, „Олімпійське літо”, „Олімпійський урок”, „Олімпійський тиждень”, „Європейський тиждень спорту” та ін.

В громаді функціонує Млинівська дитячо-юнацька спортивна школа Млинівської селищної ради, в якій є 6 відділень – з футболу, волейболу, веслування на байдарках і каное, лижних гонок та важкої атлетики та пауерліфтингу. Всього у них займається 199 вихованців.

Започатковано ряд інших спортивно-масових заходів для дітей та молоді, із залученням відомих спортсменів, покликаних залучити до різних видів рухової активності та занять фізичною культурою та спортом. Забезпечено функціонування в сільських закладах освіти спортивних споруд згідно з нормативними документами. Надано можливість використання фізкультурно-спортивних споруд закладів загальної середньої освіти в позаурочний час для занять фізичною культурою та спортом сільської молоді. До місць активностей забезпечено безперешкодний доступ населення, у тому числі осіб з інвалідністю.

Млинівська селищна рада здійснює систематичну підтримку громадського об'єднання фізкультурно-спортивний клуб для осіб з інвалідністю „Надія”, члени якого постійно беруть участь у змаганнях з різних видів спорту. Так, у 2023 році члени клубу брали участь у змаганнях з шахів та шашок, легкої атлетики, настільного тенісу, пляжного волейболу та Спартакіаді для осіб з інвалідністю.

На спортивних об'єктах Млинівської територіальної громади проводяться різноманітні змагання та акції. Зокрема, на Млинівському стадіоні «Колос» відбувалися домашні матчі команди «ВЕРЕС» (Рівне) чемпіонату України з футболу 2022/2023 серед юнацьких команд Української Прем'єр Ліги, матчі команд «ВЕРЕС» (Рівне) чемпіонату України з футболу серед жіночих клубів Вищої ліги сезону 2022/2023, спортивний футбольний клуб «Іква 2012» проводив товариські матчі. 10-11 червня 2023 року на човновій базі Млинівської ДЮСШ проведено відкриту першість Млинівської ДЮСШ з веслування на байдарках і каное пам'яті Івана Нестеренка. 03 жовтня 2023 року на території КЗ «Стадіон «Колос», проведено відкритий турнір з міні-футболу пам'яті Юрія Грача серед учнівських команд закладів загальної середньої освіти. У ньому взяли участь 11 команд із закладів Млинівської територіальної громади.



У травні на базі Млинівського ліцею № 2 проведено зональні змагання розіграшу Кубка з міні-футболу серед юнаків і Кубка з тенісу настільного серед юнаків і дівчат 2006 року народження і молодші збірних команд територіальних громад Рівненщини під девізом «Хто ти, майбутній олімпієць?».

У вересні 2023 року в смт Млинів на човновій базі Млинівської ДЮСШ проведено відкриті обласні змагання Рівненської області з веслування на байдарках і каное серед юнаків і дівчат, присвячені Дню фізичної культури та спорту України. У змаганнях взяли участь спортсмени 5 команд області.

Команди Млинівської об'єднаної територіальної громади взяли участь у спартакіадах, змаганнях та спортивних іграх, які проводилися у Рівненській області, а саме: у благодійному чемпіонаті міста Дубна з футболу 2023 року на підтримку Збройних Сил України, в обласних спортивних змаганнях «Тато, мама, я – спортивна сім'я» серед сімей територіальних громад Рівненської області, в обласній спартакіаді працівників агроформувань територіальних громад та працівників ВНЗ I-II рівнів акредитації і ВПУ, в обласних змаганнях з легкої атлетики в Рівненській області під девізом «Хто ти, майбутній олімпієць?», в обласній спартакіаді працівників і депутатів органів місцевого самоврядування територіальних громад Рівненської області.

Також передбачено проведення інших інформаційно-просвітницьких заходів з метою популяризації серед дітей та молоді здорового способу життя, занять фізичною культурою та спортом, досягнень видатних українських спортсменів, утвердження патріотизму. В засобах масової інформації та на сторінці Млинівської селищної ради в соціальній мережі Facebook постійно висвітлюються спортивно-масові заходи, які проходять в Млинівській селищній територіальній громаді.

### **Культура**

Мережа закладів культури Млинівської селищної територіальної громади

Таблиця 5

Найменування показника	Одиниця виміру	Значення показника у 2023 році	Значення планового показника у 2024 році
Кількість закладів культури, в т.ч.:	одиниць		
Центральна бібліотека		1	1
Будинки культури (не юридичні особи)		7	7
Клуби (не юридичні особи)		12	12
Млинівський центр дозвілля		1	1
Млинівський краєзнавчий музей		1	1

- комунальний заклад „Млинівський центр дозвілля”, до складу якого входять 1 Млинівський центр дозвілля, 7 будинків культури та 12 клубів;

- комунальний заклад „Центральна бібліотека”, до складу якого входять: 1 центральна бібліотека, 12 публічно-шкільних бібліотек-філій, 2 шкільні бібліотеки-філії ліцеїв та бібліотека-філія для дітей та юнацтва - 1;

- комунальний заклад „Млинівський краєзнавчий музей”. На базі закладів комунального закладу „Млинівський центр дозвілля” діє 1 зразковий та 3 народних аматорських колективи.

Робота закладів культури спрямована на збереження і розвиток української національної культури, активізації діяльності закладів культури і посилення їх ролі в розгортанні процесів національно-патріотичного виховання в умовах російсько-української війни.

### **Охорона здоров'я**

Медичну допомогу населенню на первинному рівні надає комунальне некомерційне підприємство „Млинівський центр первинної медико-санітарної допомоги”, в структуру якого входять:

#### **Заклади первинної ланки медичної допомоги**

Таблиця 6

№	Територія обслуговування (район, місто, ТГ)	Назва закладу (ПМСД)	Структурні підрозділи закладу охорони здоров'я (перерахувати)			Чисельність прикріпленого населення (всього), що обслуговується (по кожному закладу (структурному підрозділу окремо)
			ЛА ЗПСМ (повна назва та юридична адреса)	ФАП (повна назва та юридична адреса)	Населені пункти, що обслуговуються структурним підрозділом	
1	Млинівська ТГ	КНП «Млинівський центр ПМСД»			Обслуговує 79 населених пунктів приписної дільниці	29925
			ЛАЗПСМ смт.Млинів №1 смт. Млинів вул. С. Бандери 18		смт Млинів	7540
			ЛАЗПСМ смт.Млинів №2 смт. Млинів вул. С. Бандери 18		Обслуговує 20 населених пунктів приписної дільниці	5727

				ФП с.Добрятин с.Добрятин вул.Молодіжна,5	с.Добрятин с.Новино- Добрятин МПТБ с.Остріїв С.Травневе	334 127 233 3
				ФП с.Перевередів с.Перевередів вул.Кленова,1	с.Перевередів с.Береги	407 738
				ФП с.Підгайці с.Підгайці вул.Центральна, 33а	с.Підгайці с.Коблин с.Озліїв МПТБ с.Ужинець	714 21 219 341
				ФП с.Привітне с.Привітне вул. Б.Хмельницького, 8	с.Привітне с.Терешів	253 171
				ФП с.Пугачівка с.Пугачівка вул.Нова,28	с.Пугачівка с.Московщина МПТБ с.Новини	851 22 211
			АЗПСМ с.Довгошії с.Довгошії вул. Радянська,3		Обслуговує 6 населених пунктів приписної дільниці  с.Довгошії МПТБ с.Тушебин	673 108
				ФП с.Пітушків с.Пітушків вул.Шкільна,8	с.Пітушків с.Річище	304 37
				ФП с.Посників с.Посників вул.Центральна, 13	с.Посників с.Богушівка	503 1
			АЗПСМ с.М.Дорогостаї с.М.Дорогостаї вул.Шевченка,17		Обслуговує 5 населених пугктів приписної дільниці  с.Малі Дорогостаї МПТБ с.Брищі с.Мантин с.Маслянка с.Стоморги	740 256 2 455 -

			АЗПСМ с.Новоселівка с.Новоселівка вул.Набережна, 7		Обслуговує 12 населених пунктів приписної дільниці	447 - 75 183 229
				ФП с.Владиславівка с.Владиславівка вул.Центральна ,24	с.Владиславівка с.Іванівка с.Ульянівка	556 177 -
				ФП с.Перемилівка с.Перемилівка вул.Центральна ,65	с.Перемилівка с.Іванківці с.Лукарівка с.Мошків	174 77 70 108

Для забезпечення надання медичного обслуговування функціонує денний стаціонар, в 37 ліжок.

Штатна чисельність працівників станом на 01.01.2024 становить якому розгорнуто 125,0 посади.

Посади сімейних лікарів – 25,5 штатних посад, із них зайнято 19,0 посад.

Таблиця 7

№ п/п	Найменування	2022	2023	Відхилення +, -	%
1	Кількість хворих пролікованих на ліжках денного стаціонару	1841	1845		100,2
2	Кількість хворих пролікованих стаціонарно на дому	1672	1696		101,4
3	Рівень відвідування на одного мешканця	2,6	2,9		111,5

Рівень відвідувань на 1 жителя у 2023 році склав 2,9 проти 2,6 за відповідний період 2022 року. Кількість пролікованих пацієнтів на ліжках денного стаціонару у 2023 році відповідає рівню оздоровлених у 2022 році, а саме 1845 осіб. У домашніх стаціонарах покращили своє здоров'я 1696 осіб.

Налагоджена робота електронної медичної системи.

Головною метою діяльності некомерційного підприємства є у відповідності до Закону України «Про державні фінансові гарантії медичного обслуговування населення» забезпечення якісною первинною медико-

санітарною допомогою населення, що обслуговується комунальним підприємством, подальший розвиток матеріально технічної бази, вдосконалення виїзної допомоги, профілактика найбільш поширених соціально-значущих хвороб.

На протязі 2023 року спеціалізовану медичну допомогу надавала Млинівська центральна районна лікарня. КНП «Млинівська ЦРЛ» передане у комунальну власність та на баланс Млинівської селищної територіальної громади за рішенням Млинівської селищної ради від 23.12.2020 № 49.

Підприємство є самостійним господарюючим суб'єктом із статусом комунального некомерційного підприємства, здійснює господарську некомерційну діяльність, яка не передбачає отримання прибутку та спрямована на досягнення, збереження, зміцнення здоров'я населення. Комунальне некомерційне підприємство «Млинівська центральна районна лікарня» має лікувальні підрозділи: поліклініка з лікувальними і діагностичними кабінетами та стаціонар.

Стаціонарна допомога надається на 132 ліжках і 6 ліжках у відділенні анестезіології і інтенсивної терапії.

Штатна чисельність працівників якої станом 01.01.2024 року становить 213 працівник, зайнятих 188,25 посади.

У 2023 році в стаціонарі проліковано 4075 пацієнтів, що в 1.2 рази більше як у 2022 році ( за 12 місяців 2022 року було проліковано – 3296 пацієнтів), з числа пролікованих ВПО складають – 179 осіб, військовослужбовці – 103 особи.

У 2023 році проведено хворими ліжко-днів – 34 771.

Ліжковий фонд та штати закладу вторинного рівня приведені у відповідність до наказу МОЗ України.

Медична допомога другого рівня є на сьогодні частиною консультативної та стаціонарної допомоги, тому управління вторинною медичною допомогою без застосування економічних важелів практично неможливе.

### ***Захист прав дитини***

Протягом звітного періоду працівниками КЗ „Млинівський центр соціальних служб” виявлено та поставлено на облік 18 сімей, у яких виховується 45 дітей, які опинились у складних життєвих обставинах (сім'ї виявлені в період карантину та воєнного стану). На обліку всього перебуває 53 сім'ї, в них 138 дітей. Під соціальним супроводом перебуває 6 сімей, в яких виховується 7 дітей, що опинились у складних життєвих обставинах та 1 прийомна сім'я, у якій виховується 1 прийомна дитина, сім'я перебуває під соціальним супроводженням. Протягом 2023 року від ВП №1 Дубенського РВП ГУНП в Рівненській області надійшло 52 повідомлень про вчинення насильства в сім'ї (у 39 сім'ях з'ясовано причину вчинення насильства). За повідомленням Млинівського районного сектору філії Державної установи „Центр пробації” проведено соціально-профілактичну роботу з 21 особою, засудженими до покарань, не пов'язаних з позбавленням волі. На території Млинівської селищної територіальної громади проживає 90 сім'ї, у яких виховується 94 дитини з вадами здоров'я, з них 7 дітей на візках, 2 – онкохворі, 54 сім'ї

внутрішньо переміщених осіб (в яких виховується 109 дітей). Сімей учасників АТО, сімей загиблих (померлих) ветеранів війни, Захисників та Захисниць України – 404 (в них 840 дітей).

У 2023 році знято з обліку 2 дітей, позбавлених батьківського піклування в зв'язку з досягненням повноліття. Обстежено умови проживання усіх дітей вище вказаної категорії, які проживають на території громади.

Протягом 2023 року 2 дітям надано статус дітей, позбавлених батьківського піклування. При встановленні опіки (піклування) над дитиною-сиротою або дитиною, позбавленою батьківського піклування, при наявності в такої дитини права власності чи права користування житлом, встановлюється опіка над її майном.

Серед опікунів, піклувальників, прийомних батьків постійно проводиться роз'яснювальна робота щодо дотримання законодавства в частині захисту житлових та майнових прав дітей-сиріт, позбавлених батьківського піклування, збереження в належному стані житла та майна, оформлення спадщини, своєчасна передача житла у власність дітей та ін.

На обліку в службі перебуває 5 дітей, залишених батьківського піклування. З них: 4 – тимчасово влаштовані у сім'ю родичів, 1 – у КП «Рівненський обласний спеціалізований будинок дитини з центром реабілітації з органічними ураженнями ЦНС з порушенням психіки та паліативної допомоги дітям» Рівненської обласної ради.

В громаді функціонує одна прийомна сім'я, в якій виховується 1 прийомна дитина.

По досягненні 16-ти років діти-сироти та діти, позбавлені батьківського піклування ставляться на квартирний облік.

У 2023 році 1 дитину, позбавлену батьківського піклування, яка досягла 16 років, поставлено на облік громадян, які потребують поліпшення житлових умов.

Протягом 2023 року спеціалістами відділу соціального захисту апарату виконавчого комітету прийнято заяви та відповідні пакети документів на призначення різних видів допомог, пільг та субсидій від 2249 громадян в тому числі:

- 1351 соціальна допомога;
- 477 житлових субсидій;
- 328 пільг;
- 93 осіб поставлено на облік ВПО.

### ***Адміністративні послуги***

Відповідно до Закону України „Про адміністративні послуги” з метою спрощення процедур надання адміністративних послуг та підвищення їх якості, створення зручних умов для громадян та суб'єктів господарювання при отриманні адміністративних послуг, створений ЦНАП.

В ЦНАП надається 73 адміністративні послуги.

Працює 3-а адміністратори із надання адміністративних послуг. Державний реєстратор речових прав на нерухоме майно (8 послуг: державна реєстрація права власності, інших речових прав, обтяжень, взяття на облік

безхазяйного нерухомого майна, внесення змін до записів, скасування записів Державного реєстру речових прав на нерухоме майно, скасування державної реєстрації речових прав та їх обтяжень, скасування рішень державного реєстратора, заборона вчинення реєстраційних дій, надання інформації з Державного реєстру речових прав на нерухоме майно).

Працівниками селищної ради надаються послуги, зокрема: - реєстрація/зняття з реєстрації місця проживання – 3-ма службовцями.

У 2023 році надано 7581 послугу:

2976 – реєстрація/зняття з реєстрації місця проживання,

2882– державна реєстрація нерухомого майна,

800– послуги ДЗК,

33 – послуга «є-Малятко»,

2 – повідомлення про пошкоджене майно,

36 – послуг в рамках проекту «Адмінсервіс «Ветеран»»,

1 – паспортні послуги.

Сума коштів отриманих за надані послуги у 2023 році складає – 522 434 грн.

#### 4.2. Житлово-комунальна інфраструктура, благоустрій

Галузі житлово-комунального господарства громади притаманні проблеми, які є типовими для України в цілому, а саме: високий рівень зношеності основних засобів, у тому числі житлового фонду, інженерних комунікацій, інфраструктури, несвоєчасні розрахунки споживачів за отримані послуги.

Таблиця 8

Найменування показника	Одиниця виміру	на 01.01.2022	на 01.01.2023	на 01.01.2024
Кількість домогосподарств смт Млинів	шт	2822	2824	
Кількість домогосподарств, забезпечених централізованим водопостачанням	шт	2207	2227	2234
Кількість домогосподарств, забезпечених централізованим водовідведенням	шт	1301	1303	1303
Кількість споживачів (установи, підприємства, організації, тощо) забезпечених централізованим водопостачанням	шт	134	134	147
Кількість домогосподарств, які уклали договори з обслуговуючими організаціями на вивезення твердих побутових відходів	шт	1823	1920	2109
Кількість населених пунктів/округів, які уклали договори з обслуговуючими організаціями на вивезення твердих побутових відходів	шт	3	3	3

На території смт Млинів розташовано 1440 домогосподарств, 148 багатоповерхівок, у яких розміщено 1382 квартири, 2 гуртожитки.

Послуги з утримання будинків та прибудинкових територій надає комунальне підприємство „Комбінат комунальних підприємств”.

На балансі КП „Комбінат комунальних підприємств” знаходиться 67 будинків, 846 квартири загальною площею 43421,6 кв. м.

Комунальне підприємство „Благоустрій громади” надає послуги з водопостачання, водовідведення, прибирання та вивезення твердих побутових відходів.

У селищі Млинів загальна протяжність водопровідних мереж становить 31,5 км та водовідвідних 8,3 км, з них у ветхому і аварійному стані 3,1 км або 37,3 %.

Абонентами споживання води є населення, яке проживає в 2227 житлових приміщеннях, де встановлено 1853 лічильників, що складає 83,2 % від загальної кількості споживачів та 134 підприємства, де встановлено 134 лічильники.

Водовідведенням користуються 1303 абоненти.

Середньооблікова чисельність працюючих на КП „Благоустрій громади” 31 особа та КП „КПП” - 4.

### ***Цивільний захист***

Від початку повномасштабного вторгнення країною агресора основні зусилля органів управління були спрямовані на відновлення та приведення в порядок укриттів.

Станом на 01.01.2024 на території громади знаходиться 88 протирадіаційних укриттів та 13 найпростіших укриттів.

### ***Екологічна інфраструктура***

Даний напрямок передбачає заходи з покращення екологічного стану та санітарно-епідеміологічного контролю на території громади з метою охорони і оздоровлення навколишнього середовища та для забезпечення безпечних умов проживання на території громади, які включають утримання зелених насаджень в здоровому, упорядкованому стані, дотримання вимог щодо санітарного очищення території, впровадження системи роздільного збору сміття, ліквідація несанкціонованих звалищ побутових відходів, впровадження ефективної системи поводження з ТПВ (збір, транспортування, утилізація ТПВ).

З метою регулювання відносин у екологічній сфері та задля залучення додаткових бюджетних та позабюджетних коштів. Селищною радою розроблено цільову бюджетну Програми охорони навколишнього природного середовища Млинівської селищної територіальної громади та затверджено рішенням сесії Млинівської селищної ради.

Упродовж останніх років, через повне руйнування наявних системи очисних споруд та каналізаційних мереж внаслідок тривалої експлуатації спостерігається забруднення водоймищ та ґрунту. Для запобігання забруднення водних об'єктів, ґрунту необхідно провести роботи з реконструкції очисних споруд та каналізаційних мереж.

### **4.3. Транспортна інфраструктура та інфраструктура зв'язку**

Сьогодні є незадовільним експлуатаційний стан більшості доріг як державного значення так і доріг місцевого значення, особливо в сільській



місцевості. Практично половина з них уражена ямковістю, а окремі ділянки доріг є аварійно небезпечними. Перш за все викликають занепокоєння ті ділянки доріг, по яких проходять автобусні сполучення, підвезення дітей до навчальних закладів, надання невідкладної медичної допомоги.

Такий стан автомобільних доріг гальмує соціально-економічний розвиток територіальної громади, негативно впливає на розвиток цілих галузей, створює соціальну напругу.

Автомобільні дороги загального користування знаходяться в державній власності, з них дороги державного значення перебувають у віданні Служби автомобільних доріг у Рівненській області, місцевого значення – департаменту з питань будівництва та архітектури Рівненської облдержадміністрації.

Вулиці та дороги комунальної форми власності перебувають на балансі Млинівської селищної ради, їх ремонт та утримання фінансуються за рахунок коштів селищного бюджету.

У зв'язку з недофінансуванням дорожнього господарства впродовж десятків років, експлуатаційний стан доріг в територіальній громаді є незадовільним. Найбільш проблемними, що потребують ремонту, є дороги загального користування місцевого значення та вулиці і дороги комунальної форми власності.

Мережа автомобільних доріг є невід'ємною складовою єдиної транспортної системи України, що забезпечує роботу всіх без винятку галузей національної економіки. Від стану дорожньої мережі в певній мірі залежить соціально-економічний розвиток держави в цілому та Млинівської селищної територіальної громади зокрема.

Через збройну агресію армії РФ на територію України, будівництво нових доріг не проводилось, проводилося лише аварійне відновлення та/або експлуатаційне утримання автомобільних доріг комунальної власності.

Зовнішній та внутрішній транспортні зв'язки здійснюються виключно автомобільним транспортом.

На території Млинівської селищної територіальної громади перевезення пасажирів автомобільним транспортом загального користування здійснює командитне товариство «Рівне-ПАС» в особі перевізників: ФОП Гоменюк В.П., ФОП Зайда С.П., ФОП Левицький О.Є., ФОП Левчук І.Б., ФОП Міна І.А., ФОП Прибиш П.Я., ФОП Сматиєвич О.В., ФОП Яцишин М.М., ППФ «Приватсервіс», ТОВ «Автофортуна 2020», ТОВ «СВ Лайф», ТОВ «Укр-Пас-Транс».

Станом на січень 2024 року планова кількість рейсів в місяць на приміських (внутрішньорайонних) маршрутах становить – 1171 одиниць, на міжміських (міжрайонних) – 1927 одиниць.

Мережа автомобільних доріг є невід'ємною складовою єдиної транспортної системи України, що забезпечує роботу всіх без винятку галузей національної економіки. Від стану дорожньої мережі в певній мірі залежить соціально-економічний розвиток держави в цілому та Млинівської селищної територіальної громади зокрема.

Протяжність доріг загального користування місцевого значення, що проходять по території громади складає 81,2 км, протяжність доріг

комунальної власності 241,26 км. Через збройну агресію армії РФ на територію України, будівництво нових доріг не проводилось, проводилося лише аварійне відновлення та/або експлуатаційне утримання автомобільних доріг комунальної власності.

У складі інфраструктурного потенціалу важливе місце належить інформаційній складовій, що передбачає єдність організаційно-технічних та інформаційних можливостей громади. Це впливає на характер і специфіку її функціонування через збір, зберігання (накопичення), обробку та розповсюдження інформаційних ресурсів. Тому активного розвитку потребують комунікаційна активність та інфраструктура зв'язку громади.

Мережа зв'язку: у 2023 р. на території громади працюють стаціонарні відділення поштового зв'язку. Крім цього, жителі громади користуються послугами компанії «Нова пошта», послуги телефонного зв'язку надаються філією ПАТ «Укртелеком», мобільними операторами Київстар, Vodafone та Life .

У селах громади існує проблема недостатнього покриття інтернетзв'язком або повна його відсутність в окремих селах, що негативно впливає на надання адміністративних послуг старостами, формування внутрішніх та зовнішніх зв'язків, медичне обслуговування населення, дозвілля та саморозвиток мешканців.

### **1.5. Динаміка соціально-економічного розвитку територіальної громади**

У 2023 році на економічну ситуацію в громаді мало вплив продовження впровадження карантинних обмежень, пов'язаних з поширенням коронавірусної інфекції короно вірусу.

А також розпочата росією війна завдала важкого удару українській економіці та бізнесу. З початку збройної агресії проти України підприємства змушені здійснювати свою діяльність в умовах воєнного стану з певними обмеженнями або частково. Негативний вплив воєнних дій на території України унеможливорює розроблення реалістичних прогнозів економічного розвитку підприємств малого та середнього бізнесу. На роботу підприємств суттєво вплинула мобілізація.

#### ***Промисловість***

Повномасштабна війна проти України у 2023 році спричинила негативні тенденції у розвитку промисловості через низку дестабілізаційних факторів. Труднощі із логістикою, падіння попиту на продукцію, скорочення замовлень через військові дії, несприятлива цінова кон'юнктура на зовнішніх ринках, наявність складнощів з постачанням сировини, висока собівартість виробництва, зростання цін на вантажні перевезення та високі ціни на енергоносії, значні курсові коливання – всі ці фактори негативно впливають на можливість здійснення виробничої діяльності підприємствами-виробниками промислового комплексу громади.

Промисловий сектор економіки громади складається з підприємств: ТзОВ „Волинь-Зерно-Продукт” (виробництво борошна), ПП „Агропром-енерго” (виробництво електроенергії), ТзОВ „Терлич” (виробництво

макаронних виробів), ТзОВ „ДБК БУД” (виробництво будівельної цегли), ТзОВ „Вест хім” (вироби з пластмас, виготовлені з листового матеріалу), ТзОВ „Дубава” (лісопильне і стругальне виробництво). ТОВ „СОІТ” (вантажний автомобільний транспорт).

Основними бюджетоутворюючими платниками є агроформування, фермерські господарства, фізичні особи підприємці, установи та організації які здійснюють свою діяльність на території громади, та сплачують податки до бюджету громади, найбільшими із них є:

Таблиця 9

Найменування платника	Сума загальних сплат/виплат, тис. грн	Кошти після розмежування що надійшли до бюджету громади, тис. грн
ДУБАВА ТОВ	2 685,63	1 109,80
ФЛ."ДУБЕН.ЛІС.ГОСП."ДП"ЛІСИ УКРАЇНИ"	897,40	561,90
АТ РІВНЕГАЗ	2 407,83	1 535,80
ВЕСТ ХІМ ТОВ	460,95	203,40
ЗОЛОТА НИВА , ФЕРМЕР.Г-ВО	344,81	170,10
КНП "МЦ ПМСД"	2 397,96	1 536,10
КНП МЛИНІВСЬКА ЦРЛ	4 440,92	2 484,90
КОЛОШВА П.П.	413,65	368,10
КП "БЛАГОУСТРІЙ ГРОМАДИ "	1 146,44	702,70
КСЕОНІКС ТЕХНОЛОДЖІ ТОВ	451,21	410,00
КУ "Централізована бухгалтерія"	17 866,76	11 293,70
КУ "ЦНСП" Млинівської селищної ради	423,86	269,70
Лелюга Гедрюс	502,79	502,80
МЕЛЬНИЧУК ВАЛЕНТИНА СЕРГІЇВНА	353,31	286,90
Млинівська селищна рада	3 379,83	2 187,90
МЛИНІВСЬКА ЧАЙКА ФГ	9 739,49	6 745,10
МЛИНІВСЬКИЙ ТЕХНОЛОГО-ЕКОНОМІЧНИЙ ФАХОВИЙ КОЛЕДЖ	2 639,09	1 689,70
ПП "Агро-Експрес-Сервіс"	9 524,96	7 090,80
ПП "МЛИНІВСЬКІ КУРЧАТА"	3 915,18	307,20
ПП "Радів-агро"	2 559,17	1 770,20
ПП АГРОПРОМЕНЕРГО	1 288,59	536,90
ПП АФ "КАМАЗ-АГРО"	792,86	563,60
ПРАТ "РІВНЕОБЛЕНЕРГО"	2 658,30	1 852,70
Пруднікова Наталія Вікторівна	600,89	591,60
РОМАНЧУК В. О.	526,52	471,51
СОІТ, ТОВ	1 027,55	551,60
СТ МЛИНІВСЬКЕ РАЙСТ	722,06	672,20
ТЗОВ "ТЕРЛИЧ"	5 802,29	2 484,90

ТОВ "ВОЛ АГРО ТРЕЙД"	541,22	346,40
ТОВ "ВОЛИНЬ НОВА"	2 247,01	1 735,60
ТОВ "ЗАХІДНА АГРОВИРОБНИЧА КОМПАНІЯ"	1 882,46	1 332,20
ТОВ "ОК "РЕВОЛЬВЕР"	1 032,34	641,70
ТОВ "РОЕК"	2 971,17	2 444,70
ТОВ "СБЕ УКРАЇНА РІВНЕ"	12 105,37	8 469,10
ТРП МЛИНІВСЬКОГО РСТ	534,92	408,50
ФГ "ВЛАДА"	382,32	257,60
ЧАЙКА В.М.	677,43	565,50
ЧАЙКА-АГРО ТОВ	1 610,18	413,60

### *Агропромисловий комплекс*

Аграрний сектор економіки громади представлений 60-ма господарствами, в тому числі:

- 11 приватних підприємств,
- 33 фермерських господарств,
- 6 ФОПи
- 10 товариств з обмеженою відповідальністю.

Агроформування усіх форм власності на території громади орендують, обробляють та обслуговують 17,32 тис. га сільськогосподарських угідь.

Найбільшими землекористувачами є:

- ТзОВ „Агро-Експрес-Сервіс” – 5800,24 га;
- ФГ „Млинівська Чайка” - 3200,22 га;
- ТзОВ „СБЕ Україна Рівне” – 3280,33 га;
- ТзОВ „Західна Агровиробнича Компанія” – 1224,93 га;
- ПП „Радів Агро” – 1179,16 га;
- АФ „Камаз Агро” – 401,64 га.

Аграрії спеціалізуються на вирощуванні зернових та технічних культур, в тому числі цукрових буряків, кормових культур, картоплі, овочів та птиці. Сільськогосподарські підприємства нарощують площі посіву сільськогосподарських культур та вирощування птиці.

Протягом 2023 року відділом земельних відносин апарату виконавчого комітету Млинівської селищної ради постійно вживалися заходи з метою надання допомоги сільгоспвиробникам громади. Для полегшення їх доступу до державної підтримки, зручної взаємодії з державними органами влади, проводилися заходи з популяризації створення фермерських, сімейних фермерських господарств та їх об'єднань, доступу до автоматизованої інформаційної системи „Державний аграрний реєстр”.

Аграрії спеціалізуються на вирощуванні зернових та технічних культур, в тому числі цукрових буряків, кормових культур, картоплі, овочів та птиці.

Сільськогосподарські підприємства нарощують площі посіву сільськогосподарських культур та вирощування птиці.

Сільськогосподарські виробники тримають курс на збільшення обсягів виробництва. З цією метою здійснюється оптимізація структури посівних площ

відповідно до потреб ринку, ефективно застосування органічних, мінеральних добрив, застосовуються хімічні та біологічні методи захисту рослин, впроваджуються нові сорти та гібриди.

Основними проблемами та питаннями, які потребують вирішення є:

- відсутність на території громади переробки сільськогосподарської продукції;

- низькі закупівельні ціни на сільськогосподарську продукцію;

- зниження родючості ґрунтів (більша частина чорноземів вже виснажені, вони втрачають свою продуктивність через недотримання правил обробки землі, ґрунти не підтримуються добривами та іншими корисними елементами, а вміст гумусу зменшується з кожним роком);

- недостатній розвиток фінансової системи держави та труднощі в роботі із вітчизняними партнерами, потік іноземних інвестицій, а особливо в сільське господарство майже відсутній.

### ***Споживчий ринок***

З метою формування конкурентного середовища на ринках товарів і послуг, в Млинівській селищній територіальній громаді проводилась послідовна робота, спрямована на забезпечення стабільних сприятливих умов для створення і функціонування суб'єктів підприємницької діяльності, забезпечення дотримання принципу рівних можливостей для всіх суб'єктів підприємницької діяльності, розширення сучасної інфраструктури підтримки підприємництва.

Мережа закладів торгівлі та громадського харчування, які здійснювали свою діяльність на протязі 2023 року на території громади, налічує 150 діючих об'єктів, загальною торговельною площею 13243 кв. м. Мережа підприємств торгівлі та закладів громадського харчування Млинівської селищної територіальної громади станом на 01.01.2023

На території Млинівської селищної територіальної громади розміщені та продовжують свою роботу найбільші об'єкти мережевої торгівлі, як: магазин „Економ” - 1350 кв.м, маркет „Наш край” - 500 кв.м, торговий дім - 800 кв.м, магазин с. Довгошиї – 482 кв.м, склад-магазин с. Посників - 575 кв.м, магазин „Шара” - 500 кв.м, маркет «ПС» торговельна площа якого становить - 599 кв.м. Найбільшими закладами громадського харчування є ресторан торговороздрібного підприємства РайСТ „Рікос” - 400 кв.м та заклад ресторанно-розважального комплексу „МОНАКО” - 220 кв.м.

Збройна агресія вплинула на суттєве скорочення роздрібної торгівлі, було зруйновано ланцюги постачання продукції, значно обмежено логістику, зменшилась купівельна спроможність населення.

Збройна агресія вплинула на суттєве скорочення роздрібної торгівлі, було зруйновано ланцюги постачання продукції, значно обмежено логістику, зменшилась купівельна спроможність населення.

### ***Розвиток підприємництва***

Основними видами економічної діяльності малого і середнього підприємництва громади залишається сільське господарство, оптова та роздрібна торгівля, заклади громадського харчування тощо.

На території громади функціонують та здійснюють свою діяльність 5473 активних платників податків (осіб):

в т.ч.:

- фізичні особи **4530** 82,9 %
- юридичні особи **259** 4,7 %
- ФОП **684** 12,5%

Таблиця 10

Тип особи	Платників 2023 рік	Платежів 2023 рік	Отримані кошти 2023 рік, тис.грн	Отримані кошти 2022 рік, тис.грн	Отримані кошти 2021 рік, тис.грн
Юридичні особи	259	17053	282359,9	251716,4	164840,2
ФОП	684	3061	9196,813	10464,5	9749,7
Фізичні особи	4530	10895	12445,09	4673,5	2379,0
<b>ВСЬОГО *</b>	<b>5473</b>	<b>31009</b>	<b>304001,8</b>	<b>266854,4</b>	<b>183669,3</b>

\* Сума включає надходження до загального та спеціального фондів з урахуванням міжбюджетних трансфертів.

Не зважаючи на виклики 2023 року спостерігається позитивна динаміка розвитку малого і середнього підприємництва. У Млинівській громаді забезпечують підтримку та розвиток малого і середнього бізнесу 2 відділення банківських установ (Приватбанк, Ощадбанк). Фізичні особи-підприємці, юридичні особи, фізичні особи, самозайняті особи, які зареєстровані та здійснюють свою діяльність як на території громади, так і на території України у 2023 році до бюджету громади сплатили місцевих податків на суму 30428,03 тис. грн., що у порівнянні з 2022 роком більше на 5431,13 тис. грн більше.

В Млинівській селищній раді проводяться заходи які спрямовані на підтримку малого і середнього підприємництва, створення сприятливого середовища для розвитку та ведення бізнесу, поліпшення інвестиційного клімату, впровадження інновацій, підвищення рівня конкурентоспроможності, забезпечення зайнятості населення шляхом підтримки підприємницької ініціативи, а також збільшення його ролі у вирішенні соціально-економічних питань.

### ***Розвиток туристичної інфраструктури на території громади***

Пам'ятками архітектури державного значення є палац (флігель садиби Ходкевичів 1870 р.), Церква Покрови Пресвятої Богородиці та дзвіниця церкви

Покрови Пресвятої Богородиці (1830-1840 рр.), які знаходяться у смт Млинів. Пам'ятками археології національного значення є Городище літописного міста Муравиця, II тис. - X ст. до н.е., IX-XIII ст. (сmt Млинів) та Городище і селище, IX-XIII ст. (с. Посників). У Млинові знаходиться могила великого єврейського просвітителя, філософа, релігійного діяча вченого Аарона Перлова, до якої щороку приїжджають паломники - хасиди. На території Млинівської громади здійснює свою діяльність Млинівський центр позашкільної освіти, на базі якого діють гуртки оздоровчофізкультурного, художньо-естетичного та туристичного спрямування. У центрі позашкільної освіти постійно проводить популяризацію і підтримку туризму, як ефективного засобу духовного та фізичного оздоровлення населення та підростаючого покоління. Юні краєзнавці є постійними переможцями та призерами II етапу Всеукраїнської краєзнавчої експедиції учнівської молоді „Моя Батьківщина – Україна”. У 2023 році юні краєзнавці Млинівської громади посіли II місце у II (обласному) турі Всеукраїнської краєзнавчої експедиції учнівської молоді „Моя Батьківщина – Україна”, напрям «Географія рідного краю». Вихованці закладу постійні учасники та призери відкритих змагань з спортивного орієнтування «Золота Агатівка», «Зелений стадіон», «Осінь 2023».

Вихованець центру позашкільної освіти Дяків Назар відзначений Грамотою Українського державного центру національно-патріотичного виховання, краєзнавства і туризму учнівської молоді за участь у Всеукраїнській фотовиставці до Дня Соборності України «Україна – це ми!».

Щорічно Млинівський центр позашкільної освіти для юних туристів проводить навчально-тренувальні збори зі спортивного орієнтування та пішохідного туризму. Розробляє маршрути та організовує походи, сплави до цікавих туристичних об'єктів громади.

Для учнів закладів загальної середньої освіти діє: - екологічна стежка до ботанічної пам'ятки загальнодержавного значення – урочище „Хвороща”; - екскурсійний маршрут по території маєтку графа Ходкевича.

## **1.6. Фінансово-бюджетна ситуація Млинівської селищної територіальної громади**

Основною метою діяльності громади у сфері бюджетно-фінансової політики є формування достатніх ресурсів для фінансування пріоритетних напрямів соціально-економічного розвитку та підвищення ефективності використання бюджетних коштів.

Сутність фінансово-бюджетної політики полягає у поєднанні конкретних цілей та відповідних засобів, за допомогою яких вирішуються поставлені завдання.

### **Доходи**

До бюджету Млинівської селищної територіальної громади за 2023 рік надійшло доходів у сумі 236315,03 тис. грн.

**Аналіз виконання по доходах загального фонду  
Млинівської селищної територіальної громади за 2023 рік**

тис. грн Таблица 11

ККД	Доходи					
		Поч.річн. план	Уточн.річн. план	Факт	+/-	% викон.
<b>10000000</b>	<b>Податкові надходження</b>	<b>146989,00</b>	<b>223214,64</b>	<b>225278,55</b>	<b>2063,91</b>	<b>100,92</b>
<b>11000000</b>	<b>Податки на доходи, податки на прибуток, податки на збільшення ринкової вартості</b>	<b>118029,00</b>	<b>185665,68</b>	<b>187144,56</b>	<b>1478,89</b>	<b>100,80</b>
11010000	Податок та збір на доходи фізичних осіб	118025,00	185641,95	187120,83	1478,89	100,80
11020000	Податок на прибуток підприємств	4,00	23,73	23,73	0,00	100,00
<b>13000000</b>	<b>Рентна плата та плата за використання інших природних ресурсів</b>	<b>562,60</b>	<b>69,29</b>	<b>70,50</b>	<b>1,21</b>	<b>101,75</b>
13010000	Рентна плата за спеціальне використання лісових ресурсів	490,00	59,91	61,09	1,19	101,98
13030000	Рентна плата за користування надрами загальнодержавного значення	2,60	9,38	9,40	0,02	100,26
13040000	Рентна плата за користування надрами місцевого значення	70,00	0,00	0,00	0,00	0,00
<b>14000000</b>	<b>Внутрішні податки на товари та послуги</b>	<b>4300,00</b>	<b>7467,15</b>	<b>7635,46</b>	<b>168,31</b>	<b>102,25</b>
14020000	Акцизний податок з вироблених в Україні підакцизних товарів (продукції)	1500,00	1108,50	1120,44	11,94	101,08
14030000	Акцизний податок з ввезених на митну територію України підакцизних товарів (продукції)	1500,00	4237,15	4276,41	39,26	100,93
14040000	Акцизний податок з реалізації суб'єктами господарювання	1300,00	2121,50	2238,61	117,11	105,52

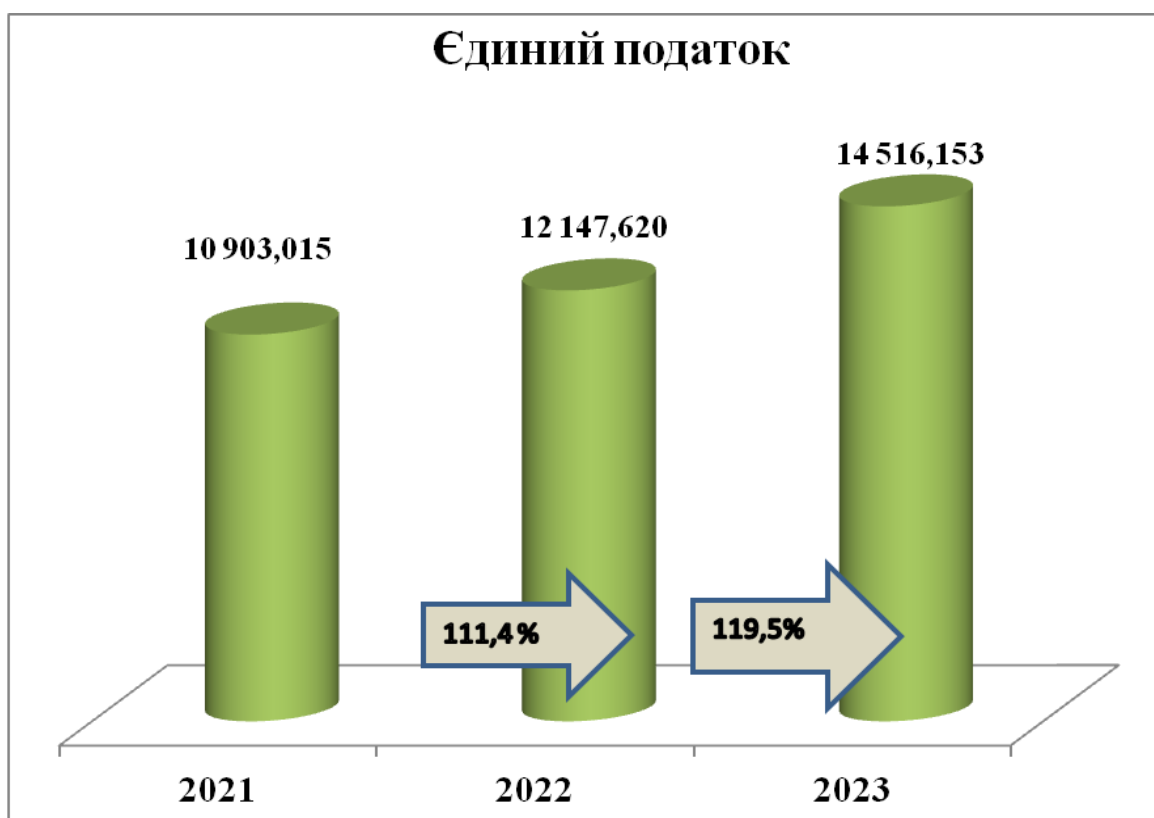


	роздрібної торгівлі підакцизних товарів					
<b>18000000</b>	<b>Місцеві податки та збори</b>	<b>24097,40</b>	<b>30012,53</b>	<b>30428,03</b>	<b>415,50</b>	<b>101,38</b>
18010000	Податок на майно	12297,40	15702,03	15911,88	209,85	101,34
18050000	Єдиний податок	11800,00	14310,50	14516,15	205,65	101,44
<b>20000000</b>	<b>Неподаткові надходження</b>	<b>1011,00</b>	<b>1807,00</b>	<b>1859,73</b>	<b>52,73</b>	<b>102,92</b>
21000000	Доходи від власності та підприємницької діяльності	50,00	33,00	33,64	0,64	101,95
<b>22000000</b>	<b>Адміністративні збори та платежі, доходи від некомерційної господарської діяльності</b>	<b>961,00</b>	<b>1623,30</b>	<b>1635,48</b>	<b>12,18</b>	<b>100,75</b>
<b>24000000</b>	<b>Інші неподаткові надходження</b>	<b>0,00</b>	<b>150,70</b>	<b>190,61</b>	<b>39,91</b>	<b>126,48</b>
<b>40000000</b>	<b>Офіційні трансферти</b>	<b>61622,80</b>	<b>67491,44</b>	<b>67464,17</b>	<b>-27,27</b>	<b>99,96</b>
	<b>Всього без урахування трансферт</b>	<b>148000,00</b>	<b>225021,64</b>	<b>227138,28</b>	<b>2116,64</b>	<b>100,94</b>
	<b>ВСЬОГО</b>	<b>209622,80</b>	<b>292513,08</b>	<b>294602,46</b>	<b>2089,38</b>	<b>100,71</b>

Затверджений план по доходах загального фонду бюджету Млинівської селищної територіальної громади на 2023 рік (без урахування офіційних трансфертів) – 225021,64 тис. грн, фактично надійшло – 227138,28 тис. грн, що на 2116 тис. грн більше від планових призначень.

В тому числі надійшло:

- 187120,83 тис. грн. – податку та збору на доходи фізичних осіб, що становить 158,5 % виконання плану на 2023 рік;
- 14516,15 тис. грн – єдиного податку – 123 % виконання плану;
- 15911,88 тис. грн. – податку на майно – 129 % виконання плану;
- 7635,46 тис. грн. – внутрішніх податків на товари та послуги (в т.ч. 4276,41 тис. грн. акцизного податку на пальне) – 177,5 % до плану;
- 1613,45 тис. грн. – плати за надання адміністративних послуг – 171 % виконання затвердженого на відповідний період плану;
- 33,64 тис.грн. – інших доходів – 67 % менше від виконання плану.



## Спеціальний фонд

### Аналіз виконання по доходах спеціального фонду Млинівської селищної територіальної громади за 2023 рік

тис.грн. Таблиця 12

Показники	2021	2022		відхилення		% виконання	
		план	факт	2021	2022	2021	2022
надходження екологічного податку	66,0		81,6	15,6	81,6	123,7	
Доходи від власності та підприємницької діяльності	741,8			-741,8			
інші надходження	28,8		159,0	130,2	159,0	552,1	
надходження доходів від операцій з капіталом	54,2	376,2	456,2	402,0	80,0	841,8	121,3
надходження, що отримують бюджетні установи від підприємств, організацій, фізичних осіб та від інших бюджетних установ для виконання цільових заходів	369,6	884,1	884,1	514,5	0,0	239,2	100,0
надходження від плати за послуги, що надаються бюджетними установами згідно із законодавством	1470,4	74,2	535,2	-935,2	461,0	36,4	721,5
благодійні внески, гранти та подарунки	3739,5	6833,6	6835,2	3095,7	1,5	182,8	100,0
Офіційні трансферти		75,0	56,2		-18,8		74,9
<b>Всього без урахування трансферт</b>	<b>6470,2</b>	<b>8835,7</b>	<b>8951,3</b>	<b>2481,1</b>	<b>115,6</b>	<b>138,3</b>	<b>101,3</b>
<b>Всього</b>	<b>6470,2</b>	<b>8910,7</b>	<b>9007,5</b>	<b>2537,3</b>	<b>96,8</b>	<b>139,2</b>	<b>101,1</b>

План по доходах спеціального фонду бюджету Млинівської селищної територіальної громади (без врахування трансфертів) за 2023 рік виконано на 108 %, виконання складає 9178 тис. грн, що на 173 тис. грн більше проти фактичного виконання за 2022 рік та складає 101,1%.

При затвердженому плані по доходах спеціального фонду бюджету Млинівської селищної територіальної громади (без врахування трансфертів) 8511 тис. грн, за 2023 рік до бюджету громади надійшло 9178 тис. грн, в тому числі:

- надходження доходів від операцій з капіталом – 1649 тис. грн;
- надходження, що отримують бюджетні установи від підприємств, організацій, фізичних осіб та від інших бюджетних установ для виконання цільових заходів - 1046 тис. грн;
- надходження від плати за послуги, що надаються бюджетними установами згідно із законодавством – 1845 тис. грн;
- надходження екологічного податку – 96 тис. грн;
- доходи від власності та підприємницької діяльності – 21,0 тис. грн;
- благодійні внески, гранти та подарунки – 4466,00 тис. грн.

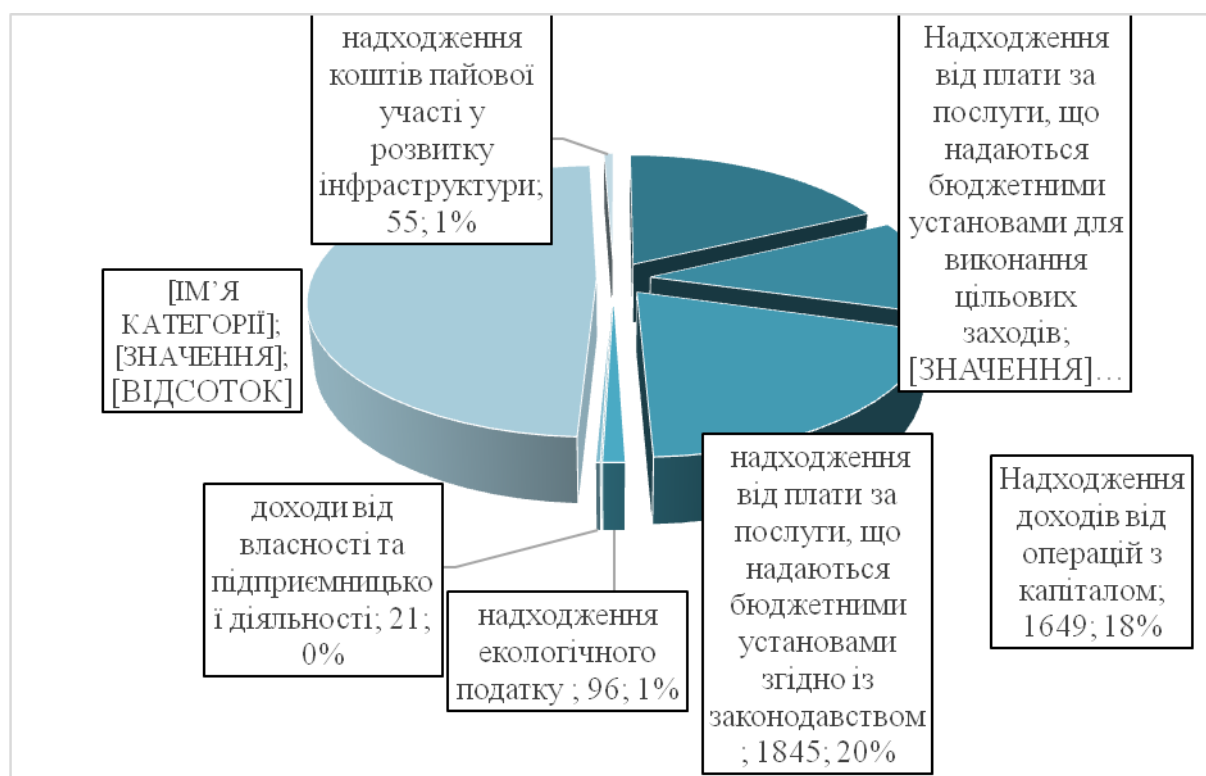
- надходження коштів пайової участі у розвитку інфраструктури-55 тис. грн..

Зокрема, структура відповідних фактичних надходжень виглядає наступним чином:

Питома вага основних видів надходжень у відсотках до загального обсягу доходів спеціального фонду місцевого бюджету Млинівської селищної територіальної громади за 2022 рік наступна:

- надходження доходів від операцій з капіталом – 5 %;
- надходження, що отримують бюджетні установи від підприємств, організацій, фізичних осіб та від інших бюджетних установ для виконання цільових заходів – 10 %;
- надходження від плати за послуги, що надаються бюджетними установами згідно із законодавством – 6 %;
- надходження екологічного податку – 1 %;
- інші надходження – 2 %;
- благодійні внески, гранти та подарунки – 76 %.

Зокрема, структура відповідних фактичних надходжень виглядає наступним чином:



### Прогноз на 2024 рік

Доходна частина бюджету Млинівської селищної територіальної громади на 2024 рік розроблена відповідно до норм чинного Податкового і Бюджетного законодавства України та інших законодавчих актів, що стосуються планування бюджету.

При прогнозуванні дохідної частини бюджету на 2024 рік було враховано фактичні надходження за 2023 рік, а також з урахуванням Закону України „Про Державний бюджет на 2024 рік”.

Формування дохідної частини бюджету громади здійснено з урахуванням змін, внесених до Бюджетного законодавства України в частині місцевих бюджетів.

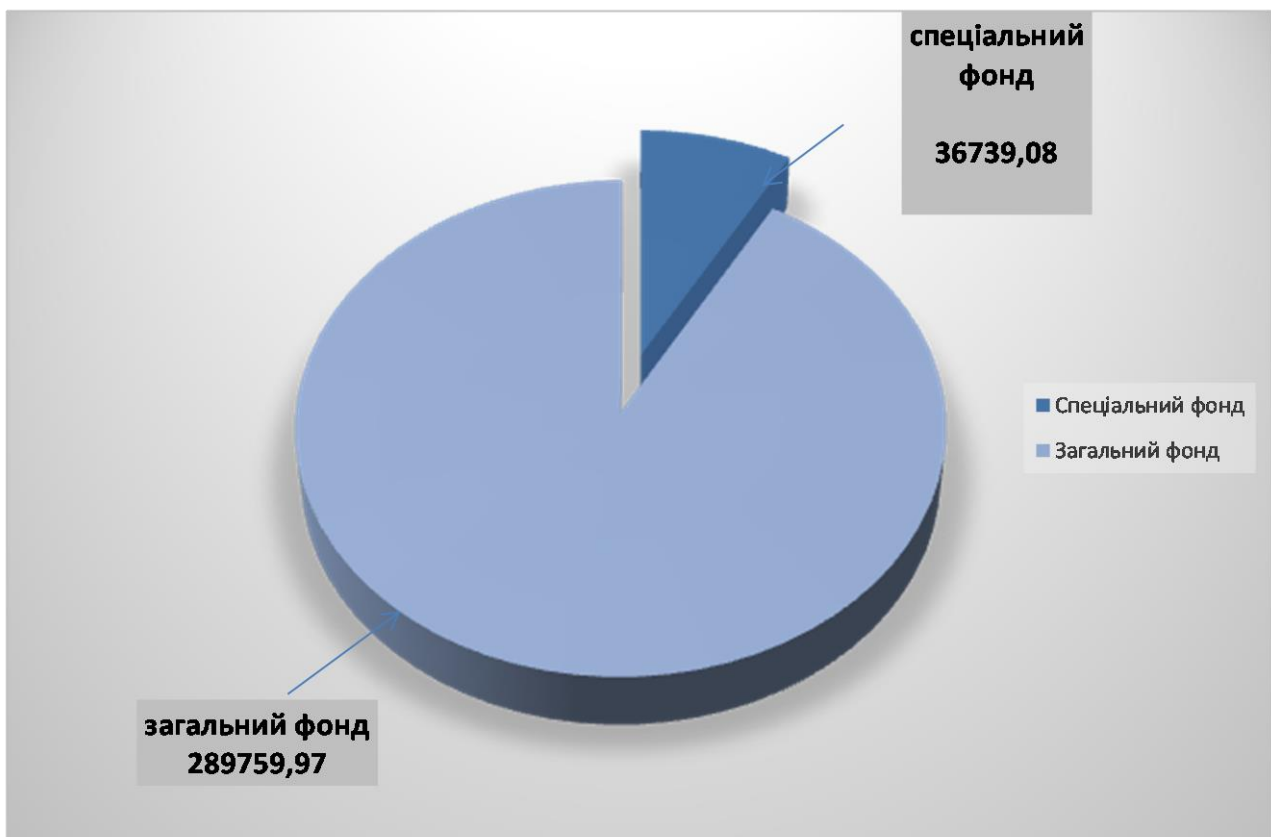
Загальний розмір доходів бюджету громади з урахуванням міжбюджетних трансфертів визначений на рівні 205681,0 тис. грн, у тому числі загального фонду 199148,0 тис. грн, спеціального фонду – 6533,0 тис. грн.

### Видатки

Фінансування видатків бюджету Млинівської селищної територіальної громади у 2023 році здійснювалось відповідно до черговості, визначеної постановою Кабінетом Міністрів України від 9 червня 2021 року № 590 „Про затвердження Порядку виконання повноважень Державною казначейською службою в особливому режимі в умовах воєнного стану” (зі змінами) та під зареєстровані бюджетні зобов’язання головних розпорядників коштів в органах Державної казначейської служби України.

Обсяг видаткової частини місцевого бюджету Млинівської селищної територіальної громади за 2023 рік склав 326499,05 тис. грн, в тому числі загальний фонд – 289759,97 тис. грн та спеціальний фонд – 36739,08 тис. грн.

Обсяг видаткової частини бюджету Млинівської селищної територіальної громади за видатками 2023 року (тис.грн)



Протягом 2023 року із місцевого бюджету Млинівської селищної територіальної громади проведено видатків на загальну суму 326499,05 тис. грн, а саме:

- на виплату заробітної плати з нарахуваннями – 146283,26 тис. грн (питома вага 44,8 %);
- субсидії та поточні трансфери підприємств – 51463,9 тис. грн (15,7 %)
- на оплату комунальних послуг – 14402,89 тис. грн (4,4 %);
- на оплату послуг (крім комунальних) та відрядження – 43720,61 тис. грн (13,4 %);
- на дослідження і розробки, окремі заходи по реалізації державних (регіональних програм) – 196,78 тис. грн (0,06 %);
- на харчування та медикаменти – 5643,72 тис. грн (1,7 %);
- на предмети, матеріали, обладнання та інвентар – 31775,29 тис. грн (9,7 %);
- на інші виплати населення – 1323,63 тис. грн (0,4 %);
- на інші поточні видатки – 217,12 тис. грн (0,06 %);
- придбання обладнання і предметів довгострокового користування – 14957,28 тис. грн (4,6 %);
- капітальне будівництво (придбання) та ремонт інших об'єктів – 137,57 тис. грн (0,04 %);
- капітальні трансфери підприємствам – 16377,20 тис. грн (5,01%).

#### Структура видатків Млинівської селищної ради за 2023 рік (тис.грн)



**Видатки**  
**Млинівської територіальної громади за галузевим принципом**  
**за 2023 рік**

Таблиця  
14 тис.грн.

	2022	2023		відхилення		% виконання	
		план	факт	2022	до плану	2022	до плану
Державне управління	25302,73	34087,22	33140,37	7837,64	-946,85	130,98	97,22
Освіта	133657,14	149826,43	147995,41	14338,27	-1831,02	110,73	98,78
Охорона здоров'я	9516,19	18509,96	17142,64	7626,45	-1367,32	180,14	92,61
Соціальний захист та соціальне забезпечення	9890,90	15810,71	15471,20	5580,30	-339,51	156,42	97,85
Культура та мистецтво	7790,60	10159,02	9514,70	1724,10	-644,32	122,13	93,66
Фізична культура і спорт	4167,51	5487,76	5088,88	921,37	-398,88	122,11	92,73
Житлово комунальне господарство	24785,16	30852,03	30091,01	5305,85	-761,02	121,41	97,53
Економічна діяльність	12712,77	17521,44	16508,42	3795,65	-1013,02	129,86	94,22
Інша діяльність	4002,04	14809,93	13565,41	9563,37	-1244,52	338,96	91,60
<b>ВСЬОГО</b>	<b>231825,04</b>	<b>297064,50</b>	<b>288518,04</b>	<b>56693,00</b>	<b>-8546,46</b>	<b>124,46</b>	<b>97,12</b>

З метою контролю за своєчасним наповнення місцевого бюджету:

- проводиться робота спільно з ГУ ДПС у Рівненській області стосовно боржників по сплаті податків та зборів до місцевого бюджету;
- постійно проводиться контроль щодо доцільності проведення видатків та виключення неперіоритетних і неефективних витрат, що не забезпечують виконання основних функцій і завдань головних розпорядників бюджету Млинівської територіальної громади;
- здійснюється контроль за споживанням енергоносіїв та проводяться заходи щодо збереження енергоресурсів;
- прострочена заборгованість по заробітній платі та енергоносіям відсутня.

Пріоритетом видатків у 2023 році була допомога для наших захисників.

На оборонні цілі із виконання завдань щодо відсічі збройної агресії, забезпечення недоторканності державного кордону та захисту держави, реалізацію заходів територіальної оборони з бюджету Млинівської громади у 2023 році було заплановано кошти у сумі – **62911,5** тис. грн., фактично використано - **58610,0** тис. грн. з яких:

- 200,0 тис. грн - передано допомоги у вигляді субвенції на відновлення території Кочубеївської громади Херсонської області ;
- 22117,2 тис. грн . – передано у вигляді субвенції державному бюджету на підтримку сил оборони та безпеки;
- 7953,3 тис. грн. – надано для підтримки населенню в тому числі внутрішньо переміщеним особам;
- 12936,3 тис. грн. – виділено на місцеві програми підтримки військових формувань та Збройних Сил України;
- 5444,9 тис. грн. – виділено для створення та забезпечення умов проживання військових;
- 9958,3 тис. грн. – передано у вигляді субвенції Рівненському обласному бюджету на заходи програми забезпечення мобілізаційної підготовки та оборонної роботи.

Також у 2023 році в натуральній формі передано військовим за програмами підтримки ЗСУ, підрозділів територіальної оборони матеріально-технічних цінностей на суму 12696,3 тис. грн. та оплачено 240,0 тис. грн послуг зв'язку *Starlink*.

З початку війни для потреб наших захисників Млинівською громадою було передано 14 одиниць комунальної техніки:

- ✓ автобус ГАЗ-53-12,
- ✓ Нива-21214,
- ✓ екскаватор ЄО-2621,
- ✓ швидка Mercedes-Benz,
- ✓ швидка Mercedes-Benz Sprinter,
- ✓ чотири УАЗ-3962,
- ✓ УАЗ-452-А,
- ✓ ГАЗ-5312,
- ✓ ЗІЛ-130,
- ✓ УАЗ-390945,
- ✓ ВАЗ-21214.

У 2024 році Млинівська селищна рада передбачає вживати всі необхідні заходи задля забезпечення безпеки і благополуччя жителів Млинівської громади. Допомогати, підтримувати наших захисників - тих, хто непохитно стоїть на захисті нашої громади та бореться за мир та незалежність нашої країни.



**2024 рік**

У 2024 році визначальним стане підвищення ефективності видатків, що відбуватиметься на основі їх пріоритезації та оцінки ступеня досягнення очікуваних результатів.

Загальний обсяг видатків бюджету громади з урахуванням міжбюджетних трансфертів визначений на рівні 205681,0 тис. грн, у тому числі загального фонду 199148,0 тис. грн, спеціального фонду – 6533,0 тис. грн.

Головними напрямками щодо бюджету у 2024 році визначено:

- підтримка захисників та зміцнення обороноздатності;
- забезпечення виконання дохідної частини бюджету, цільового та раціонального витрачання бюджетних коштів;
- контроль за своєчасною та в належних розмірах сплати фізичними та юридичними особами податків, зборів та обов'язкових платежів до селищного бюджету;
- раціональне використання бюджетних коштів на вирішення першочергових заходів у житлово-комунальній та соціальній сферах;
- забезпечення першочергових розрахунків бюджетної сфери та соціально захищених видатків;
- посилення попереднього та поточного контролю за цільовим та ефективним використанням бюджетних коштів, вжиття дієвих заходів щодо попередження порушень та вчасного усунення виявлених порушень;
- постійно проводиться контроль щодо доцільності проведення видатків та виключення неперіоритетних і неефективних витрат, що не забезпечують виконання основних функцій і завдань головних розпорядників бюджету Млинівської територіальної громади;
- здійснюється контроль за споживанням енергоносіїв та проводяться заходи щодо збереження енергоресурсів.

**2. Результати SWOT-аналізу**

Конкурентні переваги та обмеження перспективного розвитку Млинівської селищної територіальної громади виявлені на основі аналізу стартових умов регіонального розвитку, що викладені в SWOT-аналізі.

Даний SWOT-аналіз це оцінка стартових можливостей перед розробкою практичних кроків з реалізації плану соціально-економічного розвитку.

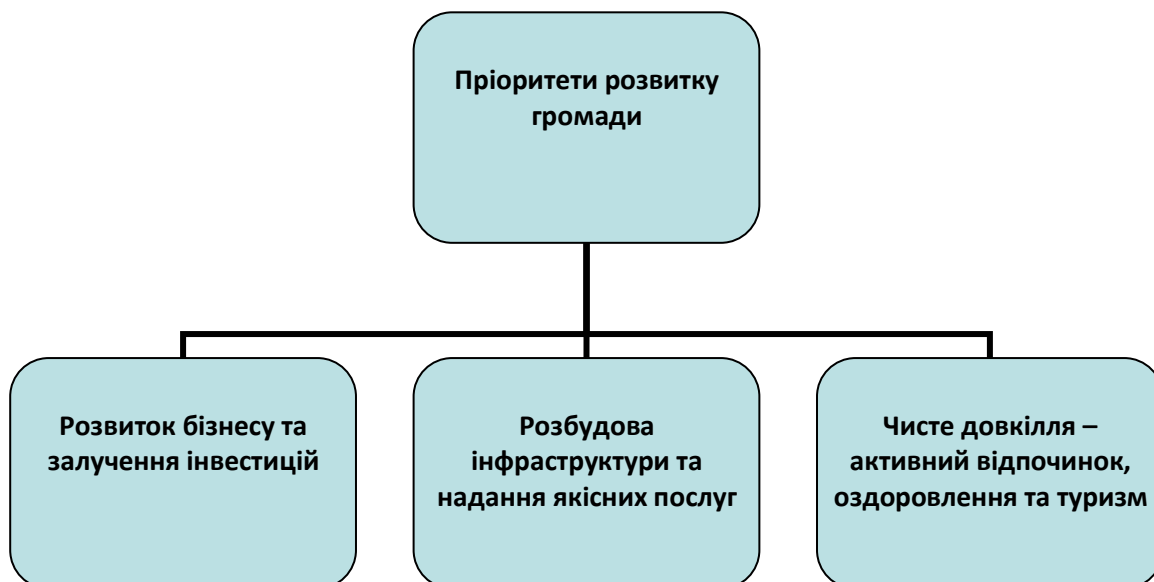
<b>Сильні сторони (внутрішні переваги)</b>	<b>Слабкі сторони (внутрішні недоліки)</b>
<b>Географічне положення та природно-ресурсний потенціал</b>	
<ul style="list-style-type: none"> <li>▪ Вигідне географічне розташування.</li> <li>▪ Значна територія.</li> <li>▪ Територію громади перетинає міжнародна транспортна магістраль.</li> <li>▪ Сприятливий для сільського господарства рівнинний рельєф.</li> <li>▪ Компактне розміщення населених пунктів та їх чисельність.</li> <li>▪ Значні земельні ресурси.</li> <li>▪ Значний оздоровчо-рекреаційний потенціал (річки, штучні водойми, помірний клімат).</li> </ul>	<ul style="list-style-type: none"> <li>▪ Зміни кліматичних умов, внаслідок чого зростають ризики в різних галузях економіки.</li> <li>▪ Обмеженість мінерально-сировинної бази.</li> <li>▪ Недостатньо розвинена інфраструктура громади</li> </ul>

<b>2. Економічний потенціал</b>	
<ul style="list-style-type: none"> <li>▪ Наявність факторів, що обумовлюють розвиток промислового потенціалу.</li> <li>▪ Високий потенціал розвитку аграрної сфери сільськогосподарського виробництва.</li> <li>▪ Наявність вільних інвестиційно привабливих земель з підведеними комунікаціями придатних для розміщення виробництва/переробки продукції</li> </ul>	<ul style="list-style-type: none"> <li>▪ Недостатня кількість промислових підприємств з високим рівнем виробництва.</li> <li>▪ Зношеність основних фондів.</li> <li>▪ Слабка транспортна мережа.</li> <li>▪ Відсутність ринку туристичних послуг.</li> <li>▪ Недостатній обсяг інвестицій в основний капітал</li> <li>▪ Часткова відсутність генеральних планів населених пунктів селищної ради</li> </ul>
<b>Стан навколишнього природного середовища</b>	
<ul style="list-style-type: none"> <li>▪ Наявність об'єктів природно-заповідного фонду.</li> <li>▪ Наявність унікальних ландшафтів та природних парків</li> </ul>	<ul style="list-style-type: none"> <li>▪ Наявність стихійних сміттєзвалищ та відсутність організованого збору сміття.</li> <li>▪ Наявність проблем водопостачання в окремих населених пунктах.</li> </ul>
<b>Трудовий потенціал</b>	
<ul style="list-style-type: none"> <li>▪ Високий освітній рівень населення.</li> <li>▪ Наявність кваліфікованої робочої сили.</li> <li>▪ Можливість перепідготовки робочої сили відповідно до вимог ринку праці.</li> </ul>	<ul style="list-style-type: none"> <li>▪ Обмежені можливості працевлаштування у сільській місцевості.</li> <li>▪ Невисока тривалість життя.</li> <li>▪ Значна кількість людей похилого віку.</li> <li>▪ Високий міграційний відтік населення</li> </ul>
<b>5. Рекреаційно-туристичний потенціал</b>	

<ul style="list-style-type: none"> <li>▪ Значні рекреаційні ресурси.</li> <li>▪ Наявність історичної та культурної спадщини.</li> <li>▪ Поява нових видів туризму (сільського зеленого туризму).</li> </ul>	<ul style="list-style-type: none"> <li>▪ Забруднення водного плеса річки Іква.</li> <li>▪ Недостатньо розвинутий інформаційний простір про туристичні можливості.</li> <li>▪ Відсутність постачальників послуг сільського зеленого туризму.</li> <li>▪ Недостатня розвиненість інфраструктури туристичної галузі</li> </ul>
<b>6. Розвиток інфраструктури</b>	
<ul style="list-style-type: none"> <li>▪ Наявність значної кількості загальноосвітніх навчальних закладів.</li> <li>▪ Наявність розгалуженої торгової мережі</li> </ul>	<ul style="list-style-type: none"> <li>▪ Відсутність залізничного транспорту.</li> <li>▪ Незадовільний стан інфраструктури, у першу чергу, автомобільних доріг.</li> <li>▪ Зношеність водопровідної системи та системи водовідведення у смт Млинів.</li> <li>▪ Відсутність оновлених планів генерального розвитку населених пунктів.</li> <li>▪ Значний знос основних фондів і висока енергоємність житлово-комунального господарства</li> </ul>
<b>Можливості</b>	<b>Загрози</b>
<p>1. Зростання попиту на сільськогосподарську та промислову продукцію.</p> <p>2. Зростання обсягів експорту продукції до країн ЄС.</p> <p>3. Очищення русла річки Іква та впорядкування пляжної зони в смт Млинів.</p> <p>4. Зростання популярності сільського, зеленого, культурного туризму</p> <p>5. Залучення коштів на реалізацію проектів місцевого розвитку із державного фонду регіонального розвитку, субвенції з державного бюджету на розвиток інфраструктури об'єднаних громад, інших державних і недержавних джерел фінансування програм і проектів розвитку територіальних громад</p>	<p>1. Нестабільна цінова політика на енергоносії, паливно-мастильні матеріали та запчастини.</p> <p>2. Значне коливання валютного курсу.</p> <p>3. Посилення податкового тиску на малий бізнес.</p> <p>4. Обмежені фінансові ресурси для соціально-економічного розвитку селищної ради.</p> <p>5. Недостатня державна підтримка на формування інфраструктури селищної ради.</p> <p>6. Відплив кваліфікованих кадрів за межі селищної ради</p>

### 3. Основні цілі та пріоритети розвитку територіальної громади

Базуючись на результатах соціально-економічного аналізу, SWOT-аналізу та висновках, були визначені пріоритети розвитку громади, підвищення добробуту населення, покращення економічного та соціального становища, більш ефективного використання наявних ресурсів.



Розвиток бізнесу та залучення інвестицій, оскільки громада прагне розвивати малий, середній бізнес, який має бути екологічно дружнім до середовища, що забезпечить широке використання його можливостей як механізму розв'язання економічних і соціальних проблем, сприятиме розвитку конкуренції, зміцненню економічної бази регіону, вирішенню проблеми безробіття та насичення ринку якісними товарами та послугами місцевих товаровиробників; забезпечити сталий розвиток через активне залучення інвестицій.

Розбудова інфраструктури та надання якісних послуг, оскільки громада прагне й надалі розвивати комунальну інфраструктуру на підставі впровадження проєктів енергоефективності та енергозбереження, підвищувати якість надання послуг, досягти високих стандартів якості життя в результаті впровадження інноваційної освіти, якісної сфери охорони здоров'я, соціального захисту.

Чисте довкілля – активний відпочинок, оздоровлення та туризм, оскільки громада прагне покращити екологічний стан на території громади з метою охорони і оздоровлення навколишнього середовища та для безпечних умов проживання; наявний природний туристичний потенціал, що є сприятливим кліматом для розвитку туристичної галузі.

**В економічній сфері громади** актуальними у 2024 році завданнями залишаються:

- залучення інвесторів для розвитку економіки;
- спрощення умов ведення бізнесу;
- підтримка підприємницької ініціативи учасників АТО/ООС;
- підвищення ефективності діяльності комунальних підприємств;

**У сфері розвитку інфраструктури заплановано продовжити роботу над розбудовою дорожньої та соціальної інфраструктури:**

- поліпшення стану дорожньої мережі та транспортного сполучення населених пунктів з адміністративним центром громади, району, області;
- розвиток інформаційно-комунікаційної інфраструктури;
- в рамках модернізації соціальної інфраструктури в розвиток громади

реалізація заходів із залучення коштів Державного дорожнього фонду, Державного фонду регіонального розвитку, субвенції з державного бюджету, обласних цільових програм, бюджету розвитку обласного бюджету та інші джерела.

***У соціальній сфері ключовими цілями є:***

- розширення та розвиток спеціалізованих медичних послуг, покращення якості їх надання;
- оптимізація та модернізація закладів охорони здоров'я, культури, освіти (у т.ч. матеріально-технічне забезпечення, впровадження електронних сервісів, оптимізація покриття мережею Інтернет тощо);
- соціальна інклюзія та інтеграція осіб з інвалідністю;
- популяризація фізичної культури та масового спорту серед населення;
- покращення матеріального стану родин учасників АТО (ООС);
- підвищення рівня оплати праці, її легалізація;
- підвищення конкурентоспроможності громадян на ринку праці.

***Ключовими інструментами регіонального розвитку у 2024 році виступатимуть:***

- програмний ресурс селищного та обласного бюджетів;
- залучення коштів державного бюджету;
- залучення на умовах співфінансування приватних коштів та ресурсів державного та обласного бюджетів в місцеві цільові програми.

#### **4. Основні завдання та механізми реалізації Плану**

Реалізація Плану складатиметься з пріоритетів розвитку у відповідності зі стратегічними цілями, які реалізовуватимуться через завдання.

Для досягнення поставлених цілей у 2024 році зусилля будуть спрямовані на вирішення наступних проблем та пріоритетів:

***Фінансово-бюджетна політика:***

- забезпечення відкритості та прозорості фінансово-бюджетної політики;
- виконання запланованих завдань з надходження податків та зборів (обов'язкових платежів) до бюджету громади;
- пошук додаткових фінансових ресурсів для вирішення проблем соціально-економічного розвитку території громади (участь у конкурсних відборах, залучення коштів державного, обласного бюджетів, міжнародних організацій та фондів);
- здійснення раціонального використання бюджетних коштів.

***Демографічна ситуація, ринок праці:***

- створення умов для удосконалення системи профілактичних медичних оглядів населення;
- зменшення міграційного скорочення населення;
- сприяння у забезпеченні рівних можливостей населення в реалізації права на працю;
- сприяння ефективному використанню трудового потенціалу та забезпечення соціального захисту населення від безробіття;

- сприяння зайнятості населення у сільській місцевості.

### ***Соціальна інфраструктура***

#### ***Освіта:***

##### ***у сфері дошкільної освіти:***

- удосконалення/розвиток мережі груп закладів дошкільної освіти та дошкільних підрозділів закладів загальної середньої відповідно до потреб населення;
- забезпечення особистісного зростання кожної дитини з урахуванням її нахилів, здібностей, індивідуальних психічних і фізичних особливостей;
- підвищення якості дошкільної освіти;
- модернізація навчально-методичної та матеріально-технічної бази закладів дошкільної освіти та дошкільних підрозділів з загальної середньої освіти;

##### ***у сфері повної загальної середньої освіти:***

- формування мережі закладів загальної середньої освіти з урахуванням демографічних, економічних, соціальних перспектив розвитку громади, потреб громадян та суспільства;
- формування освітнього середовища для розвитку, соціалізації та подальшого професійного самовизначення учнівської молоді;
- підвищення якості надання послуги у закладах загальної середньої освіти шляхом упровадження в освітній процес інноваційних інформаційно-комунікаційних педагогічних технологій;
- удосконалення системи виявлення та підтримки обдарованих і здібних дітей;
- запровадження різних форм здобуття повної загальної середньої освіти для дітей громади, у тому числі для дітей з особливими освітніми потребами;
- модернізація навчально-методичної та матеріально-технічної бази закладів загальної середньої освіти;
- створення системи інформаційно-аналітичного забезпечення управління закладами освіти та моніторингу якості освіти;

##### ***у сфері соціально-правового захисту дітей-сиріт, дітей, позбавлених батьківського піклування, та дітей з особливими освітніми потребами:***

- забезпечення доступності закладів освіти різних типів для дітей особливими освітніми потребами;
- охоплення дітей з особливими освітніми потребами дошкільного та шкільного віку різними формами навчання, позашкільною освітою відповідно до стану здоров'я, їх можливостей та здібностей;
- оновлення навчально-матеріальної бази для організації навчально-виховної роботи, створення належних умов утримання вихованців;

##### ***у сфері позашкільної освіти:***

- збереження мережі закладів позашкільної освіти;
- забезпечення доступності дітей та учнівської молоді до позашкільної освіти, створення умов для їхнього духовного, інтелектуального й фізичного розвитку;
- модернізація навчально-методичної та матеріально-технічної бази закладів позашкільної освіти;

- створення сприятливих умов для пошуку, підтримки та розвитку обдарованих дітей і молоді;

***у сфері матеріально-технічного забезпечення закладів освіти:***

- капітальний ремонт будівель, приміщень та систем життєзабезпечення закладів освіти громади;

- забезпечення підвезення дітей і педагогів до місця навчання, роботи та у зворотному напрямку;

- оснащення закладів освіти комп'ютерною технікою та мультимедійним обладнанням;

- оснащення сучасним обладнанням (апаратура, прилади, пристрої, пристосування тощо) навчальних кабінетів хімії, біології, фізики, географії та математики.

***Фізична культура і спорт:***

- створення умов для розвитку фізичної культури і спорту, підготовки спортсменів;

- покращення матеріально-технічної спортивної бази закладів освіти фізкультури та спорту;

- облаштування та підтримка спортивних об'єктів;

- пропагування здорового способу життя і занять фізичною культурою та спортом серед населення;

- сприяння проведенню на належному рівні спортивно-масових заходів, успішному виступі спортсменів у змаганнях;

- облаштування сучасних спортивних майданчиків в смт.Млинів та населених пунктах громади.

***Культура:***

- забезпечення розвитку культури та культурного розмаїття;

- модернізація матеріально-технічної бази та інформатизація закладів культури;

- збереження, розвиток та вивчення національної культурної спадщини, традицій;

- посилення контролю за збереженням історико-культурної спадщини;

- підтримка творчих ініціатив, сприяння реалізації талантів, мистецьких ідей, задумів;

- забезпечення розвитку туризму, поширення інформації про туристичні можливості краю;

- організація фестивалів, конкурсів, свят;

- залучення до відвідування громади туристів з інших громад України.

***Охорона здоров'я:***

- забезпечення ефективного функціонування системи надання населенню доступної та якісної первинної медико-санітарної допомоги на засадах первинної медицини;

- забезпечення та підвищення якості та доступності надання вторинної медичної допомоги населенню;

- забезпечення своєчасної діагностики захворювань, своєчасного їх лікування, пропагування здорового способу життя;

- зміцнення матеріально-технічної бази закладів охорони здоров'я, забезпечення їх стабільної роботи та розвитку;

- залучення кваліфікованих кадрів для роботи в закладах охорони здоров'я.

***Соціальне забезпечення:***

- забезпечення реалізації державної політики на території громади у сфері соціального захисту населення;

- підтримка соціально вразливих верств населення;

- здійснення інформаційно-роз'яснювальної роботи;

- подолання негативних явищ, процесів у суспільстві, зменшення кількості сімей, які перебувають у складних життєвих обставинах;

- забезпечення житлом дітей-сиріт та дітей, позбавлених батьківського піклування та осіб з їх числа, захист житлових та майнових прав дітей;

- запровадження нових видів послуг та вдосконалення існуючих, що надаються ЦНСП.

***Адміністративні послуги:***

- створення реєстру громади для більш якісного обслуговування мешканців громади з можливістю надання доступу у режимі перегляду соціальним та іншим службам з метою отримання інформації без звернення громадян;

- налаштування електронного документообігу для зменшення корупційного ризику надання послуг;

- запровадження системи автоматизації роботи ЦНАП з метою більш якісного обслуговування громадян, скорочення часу надання адміністративної послуги, смс-інформування про результат послуги та отримання зворотнього зв'язку від замовників послуг;

***Житлово-комунальна, транспортна, екологічна інфраструктура, благоустрій:***

- забезпечення ефективного управління житловим фондом;

- підвищення надійності та якості послуг водопостачання та водовідведення;

- забезпечення населення житлово-комунальними послугами відповідно до державних соціальних стандартів;

- відновлення транспортно-логістичної інфраструктури та покращення транспортного сполучення; вдосконалення маршрутної мережі з метою максимального охоплення населених пунктів громади автобусним сполученням, забезпечення належного рівня організації автобусних перевезень;

- забезпечення безпеки дорожнього руху;

- розробка та затвердження містобудівної документації;

- впровадження роздільного збирання побутових відходів на території населених пунктів громади;

- проведення будівництва, реконструкції, капітального та поточного ремонтів автомобільних доріг, тротуарів;

- забезпечення якісного зовнішнього освітлення вулиць, тротуарів (поточне утримання, продовження робіт з реконструкції та будівництва нових ліній зовнішнього освітлення з застосування технологій та елементів енергозберігання в населених пунктах громади);

- покращення зовнішнього вигляду та санітарного стану населених пунктів громади, озеленення, благоустрій місць відпочинку населення;

- проведення профілактичної роз'яснювальної роботи серед населення,



керівників установ, організацій, підприємств щодо дотримання правил благоустрою, санітарних норм, правил поведінки в громадських місцях, запровадження роздільного збору побутових відходів, участі громадян у наведенні порядку за місцем проживання;

- охорона і раціональне використання водних, земельних, природних ресурсів.

***Агропромисловий комплекс:***

- залучення коштів організацій та фондів для розвитку сільських територій;  
- сприяння участі суб'єктів господарювання в державних програмах підтримки і розвитку сільськогосподарського виробництва;

- збільшення виробництва продукції рослинництва за рахунок впровадження високоврожайних сортів і новітніх технологій;

- нарощування обсягів виробництва сільськогосподарської продукції шляхом раціонального та ефективного використання ресурсного потенціалу галузі.

***Розвиток малого і середнього бізнесу:***

- удосконалення правових, економічних і організаційних умов для стійкого розвитку малого та середнього підприємництва;

- консультативне, інформаційне забезпечення суб'єктів підприємництва;

- проведення заходів з популяризації підприємницької діяльності;

- сприяння доступу суб'єктів малого і середнього підприємництва до отримання кредитних ресурсів;

- залучення приватного бізнесу до участі в закупівлях товарів, робіт і послуг за державні кошти;

- сприяння підвищенню конкурентоспроможності суб'єктів господарювання;

- забезпечення нових можливостей для розвитку підприємництва, зміцнення співпраці між підприємствами, інвесторами, владою, зацікавленими сторонами.

***Залучення інвестицій та додаткових фінансових ресурсів:***

- формування привабливого інвестиційного іміджу громади, популяризація інвестиційних можливостей та потенціалу громади;

- залучення коштів міжнародних організацій, фондів для здійснення заходів соціально-економічного розвитку громади;

- створення умов для залучення вітчизняних та іноземних інвестицій, налагодження партнерських зв'язків з партнерами;

- створення умов для реалізації інвестиційних проєктів.

***Пріоритетні завдання:***

1. Забезпечення стабільної роботи промислового та сільськогосподарського комплексу з позитивною динамікою виробництва продукції, проведення ефективної політики енергозбереження, підвищення технологічного рівня та конкурентоспроможності продукції.

2. Підтримка малого бізнесу.

3. Залучення коштів міжнародних грантів, програм міжнародної технічної допомоги, активізація співпраці з донорськими організаціями для фінансування

інвестиційних соціальних проєктів та забезпечення реалізації заходів у рамках проєкту Світового банку „Поліпшення охорони здоров'я на службі у людей”.

4. Підвищення якості та доступності освітніх та медичних послуг.
5. Здійснення енергозберігаючих заходів у закладах освіти шляхом заміни віконних та дверних блоків, заміни та утеплення дахів, встановлення твердопаливних котлів та енергозберігаючих ламп тощо.
6. Покращення матеріально-технічної бази закладів охорони здоров'я.
7. Розвиток транспортно-дорожнього господарства, будівництво та реконструкція доріг комунальної власності.
8. Модернізація та розвиток систем зовнішнього освітлення, а також проєктування і будівництво додаткових мереж у населених пунктах.
9. Розвиток житлово-комунального господарства.
10. Енергоресурс збереження, комплексне використання природних сировинних ресурсів.
11. Збереження історико-культурної спадщини та розвиток туризму.

Перевага надаватиметься підвищенню рівня транспортно-дорожнього господарства, формуванню сучасної інфраструктури споживчого ринку, збільшенню доходів та підвищенню рівня зайнятості населення, підтримці його найуразливіших верств, покращанню житлових умов жителів громади, збереженню і захисту їх здоров'я, забезпеченню безпеки життєдіяльності, доступу до якісної освіти, розвитку культури, покращенню якості надання послуг.

Реалізація завдань, які передбачається здійснити для виконання визначених цілей, сприятиме підвищенню рівня та покращанню якості життя населення, інвестиційно-інноваційної активності на території громади.

### **5. Фінансове забезпечення реалізації Плану**

Заходи, які включені до Плану-2024, стануть пріоритетними при фінансуванні як із місцевого бюджету, так і при надходження цільових коштів із бюджетів вищого рівня.

Фінансове забезпечення реалізації Плану-2024 здійснюватиметься за рахунок:

коштів галузевих (міжгалузевих) державних цільових програм та бюджетних програм центральних органів виконавчої влади, що спрямовуються на розвиток відповідної сфери в регіонах;

субвенцій, інших трансфертів із державного та обласного бюджетів місцевим бюджетам;

коштів місцевих бюджетів;

коштів міжнародної технічної допомоги (МЕРМ);

коштів інвесторів, власних коштів підприємств та інших джерел, не заборонених чинним законодавством України.

Реалізація завдань, які передбачається здійснити для виконання визначених пріоритетів, сприятиме підвищенню рівня та поліпшення якості життя населення, інвестиційно-інноваційної активності на території селищної ради.

У процесі виконання План - 2024 може уточнюватись та доповнюватись. Зміни та доповнення до Плану - 2024 затверджуються рішенням сесії Млинівської селищної ради за пропозиціями виконавчого органу ради.

## **6. Моніторинг та оцінка результативності реалізації Плану - 2024**

Сесія Млинівської селищної ради визначає першочерговість виконання заходів з урахуванням пріоритетних напрямків програм і наявності фінансових та інших ресурсів.

Основні показники та окремі заходи програми можуть коригуватися з урахуванням соціально-економічної ситуації в громаді та суспільстві з відповідним погодженням сесією селищної ради.

Для об'єктивної оцінки результативності реалізації Плану необхідно ввести ряд індикаторів, що могли б візуалізувати отримані результати. Дані індикатори не є цілком об'єктивними, та за умов обмеженості джерел отримання інформації залишаються найбільш доступними.

Моніторинг виконання Плану соціально-економічного розвитку громади здійснюватиметься за такими індикаторами результативності:

- рівень безробіття;
- підвищення громадської активності, кількість зареєстрованих громадських ініціатив;
- поліпшення благоустрою населених пунктів, розмір витрат на благоустрій населених пунктів громади на 1 жителя;
- кількість отримувачів наданих адміністративних послуг;
- кількість зареєстрованих ФОП-ів та юридичних осіб, які провадять свою діяльність на території Млинівської селищної територіальної громади;
- розмір доходів на 1 жителя Млинівської селищної ради;
- вартість утримання одного учня в рік в закладах загальної середньої освіти;
- обсяг доходів бюджету територіальної громади;
- обсяг коштів, вкладених в поліпшення матеріально-технічної бази і ремонту закладів соціальної сфери та житлово-комунального господарства;
- кількість мешканців, які отримують соціальні послуги;
- кількість проведених спортивних заходів;
- кількість облаштованих спортивних та дитячих майданчиків;
- кількість проведених культурно-мистецьких заходів;
- протяжність відремонтованих доріг.

Безпосередній контроль за станом та строками виконання завдань і заходів здійснює виконавчий комітет, а за цільовим та ефективним використанням коштів – головний розпорядник коштів.

Моніторинг та оцінка стану виконання проводиться щорічно шляхом підготовки узагальненого звіту та розгляду його на сесії селищної ради. Звіт складатиметься з переліку ключових показників за цілями, пріоритетами або заходами.

Відстеження динаміки відповідних індикаторів та показників соціально-економічного розвитку дозволять відслідковувати ефективність реалізації Плану.

Моніторингові звіти будуть відкритими документами.

Заступник селищного голови з питань  
діяльності виконавчих органів

Валерій ФЕХА