

СХВАЛЕНО  
Рішення виконавчого комітету  
Млинівської селищної ради  
07.03.2023 № 40

ЗАТВЕРДЖЕНО  
Рішення Млинівської селищної  
ради  
08.03.2023 № 2551

**Звіт**  
**про результати виконання Плану соціального та економічного розвитку**  
**Млинівської селищної територіальної громади за 2022 рік**

Млинівська селищна територіальна громада згідно з адміністративно-територіальним устроєм України входить до складу Дубенського району Рівненської області. Адміністративний центр - селище міського типу Млинів.

До складу Млинівської селищної територіальної громади увійшли:

Таблиця 1

№ пор	Назва населеного пункту	До якого старостинського округу відноситься
1	смт Млинів	
2	с. Береги	Берегівський старостинський округ
3	с. Перевередів	
4	с. Владиславівка	
5	с. Новоселівка	
6	с. Гончариха	Владиславівський старостинський округ
7	с. Іванівка	
8	с. Косарево	
9	с. Улянівка	
10	с. Добрятин	
11	с. Остріїв	Добрятинський старостинський округ
12	с. Новина-Добрятинська	
13	с. Травневе	
14	с. Довгошиї	Довгошиївський старостинський округ
15	с. Кораблище	Кораблищенський старостинський округ
16	с. Радів	
17	с. Малі Дорогостаї	
18	с. Брищі	Малодорогостаївський старостинський округ
19	с. Стоморги	
20	с. Маслянка	
21	с. Мантин	
22	с. Перемилівка	
23	с. Мошків	Перемилівський старостинський округ
24	с. Лукарівка	
25	с. Іванківці	
26	с. Пітушків	
27	с. Річище	Пітушківський старостинський округ
28	с. Тушебин	
29	с. Посників	Посниківський старостинський округ
30	с. Богушівка	
31	с. Привітне	Привітненський старостинський округ
32	с. Терешів	
33	с. Пугачівка	
34	с. Новини	Пугачівський старостинський округ
35	с. Московщина	

36	с. Мальоване	Мальованський старостинський округ
37	с. Долина	
38	с. Підгайці	Підгаєцький старостинський округ
39	с. Ужинець	
40	с. Озліїв	
41	с. Коблин	

Загалом Млинівська селищна територіальна громада налічує 41 населений пункт, в т. ч. смт Млинів, які об'єднані у 13 старостинських округів.

План соціального та економічного розвитку Млинівської селищної територіальної громади на 2022 рік (План), затверджений рішенням виконавчого комітету Млинівської селищної ради від 30.03.2022 № 22. У звітному періоді діяльність Млинівської селищної територіальної громади була спрямована на реалізацію заходів Плану з метою підвищення якості життя і добробуту населення громади на основі забезпечення розвитку реального сектору економіки. Враховуючи цілі та пріоритети розвитку громади, реалії та виклики сьогодення, забезпечено виконання заходів за основними напрямками життєзабезпечення населених пунктів на території громади.

На жаль, військова агресія Росії з 24 лютого 2022 року внесла вагомі корективи до соціального та економічного розвитку як всієї України, так і окремих областей і громад.

Провівши детальний аналіз Плану необхідно відзначити, що фінансування заходів здійснювалося з урахуванням можливостей місцевого бюджету.

Звіт базується на аналізі основних показників соціально-економічного розвитку громади за попередній рік та поточної ситуації у 2022 році з урахуванням наслідків впливу збройної агресії російської федерації, визначенні основних зовнішніх і внутрішніх чинників, які стримують розвиток громади, а також передбачає забезпечення узгоджених спільних дій державних органів та органів місцевого самоврядування задля втілення єдиної державної політики розвитку України та Млинівської селищної територіальної громади за особливих обставин, викликаних воєнним станом.

### **Демографічна характеристика Млинівської селищної територіальної громади**

Загальна кількість постійного населення станом на 01 січня 2023 року становила 19722 особи, в тому числі чоловіків - 9417 та жінок – 10305. На території громади на 1 січня 2023 року також зареєстровано 1525 внутрішньо переміщених осіб. Найбільшими за кількістю населення селами Млинівської селищної територіальної громади є: Береги (805 осіб), Малі Дорогостаї (772 особи), Довгошиї (960 осіб), Пугачівка (949 осіб), Посників (721 особа) та Підгайці (713 осіб). Кількість населення громади зменшилась за рахунок природного зменшення на 152 людини, за рахунок міграційних процесів збільшилось на - 9 .

**Показники населення загальної чисельності  
Млинівської селищної територіальної громади станом на 01.01.2023**

Таблиця 2

Округ	Всього	Народ-жені	Помер-лі	Природний приріст +/-	Прибулі	Вибулі	Сальдо міграції
смт Млинів	8082	45	85	-40	27	22	+5
Берегівський	1204	10	13	-3	12	10	+2
Владиславівський	1471	11	18	-7	9	2	+7
Добрятинський	870	4	18	-14	11	13	-2
Довгошиївський	960	8	12	-4	5	12	-7
Кораблищенський	498	5	12	-7	6	9	-3
Малодорогостаївський	1568	6	25	-19	10	8	+2
Перемилівський	515	4	7	-3	2	3	-1
Пітушківський	675	8	14	-6	7	6	+1
Посниківський	733	5	9	-4	3	3	0
Привітненський	463	1	11	-10	2	3	-1
Пугачівський	1181	5	25	-20	7	12	-5
Мальований	139	2	2	-	3		+3
Підгаєцький	1363	9	18	-9	13	5	+8
<b>Всього</b>	<b>19722</b>	<b>201</b>	<b>353</b>	<b>-152</b>	<b>117</b>	<b>108</b>	<b>+9</b>

**Віковий склад населення по населених пунктах  
Млинівської селищної територіальної громади  
станом на 01.01.2023**

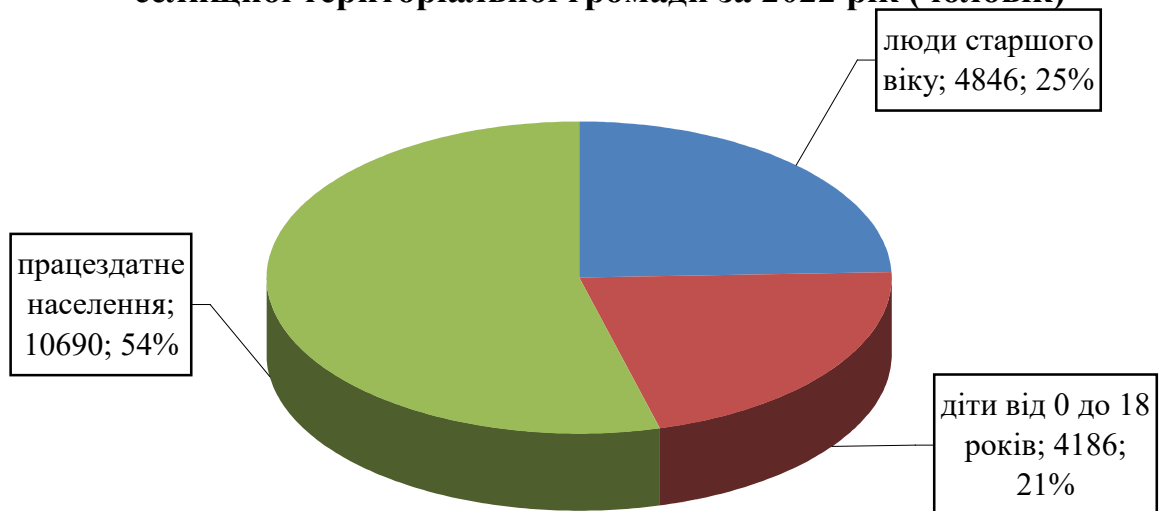
Таблиця 3

№ пор	Назва населеного пункту	Кількість домогосподарств	Кількість населення			Діти від 0 до 6 років	Діти від 6 до 18 років	Праце здатне нас-ня (18-60 років)	Люди поважного віку від 60 і більше
			всього	жінки	чоловіки				
1	смт Млинів	2824	8082	4239	3843	352	1305	4082	2343
2	с. Береги	257	805	425	380	52	119	500	134
3	с. Перевередів	135	399	214	185	24	69	248	58
4	с. Владиславівка	183	634	334	300	51	94	375	114
5	с. Новоселівка	180	475	252	253	33	68	287	87
6	с. Гончариха	10	2	0	2	0	0	2	0
7	с. Іванівка	83	209	106	103	13	39	124	33
8	с. Косарево	54	103	63	40	3	16	57	27
9	с. Улянівка	23	48	22	26	1	6	35	6
10	с. Добрятин	170	539	265	274	33	85	338	83
11	с. Остріїв	102	232	115	117	17	30	129	56
12	с. Новина-Добрятинська	60	90	42	48	2	8	60	20
13	с. Травневе	19	9	5	4	1	2	4	2
14	с. Довгошиї	420	960	554	406	67	215	496	182
15	с. Кораблище	127	239	121	118	20	38	126	55
16	с. Радів	126	259	133	126	11	44	121	83
17	с. Малі Дорогостаї	257	772	390	382	50	80	378	264
18	с. Брищі	104	276	137	139	15	33	184	44
19	с. Стоморги	20	11	4	7	2		8	1
20	с. Маслянка	174	507	250	257	28	47	262	170
21	с. Мантин	3	2	4	7	0	0	0	2

22	с. Перемилівка	92	189	99	90	9	22	114	44
23	с. Мошків	61	155	78	77	7	29	96	23
24	с. Лукарівка	52	84	41	43	4	26	43	11
25	с. Іванківці	44	87	51	36	7	10	56	14
26	с. Пітушків	188	474	239	235	49	85	262	78
27	с. Річище	34	54	27	27	4	12	26	12
28	с. Тушебин	90	147	73	74	6	21	85	35
29	с. Посників	243	721	356	365	61	124	363	173
30	с. Богушівка	21	12	7	5	0	3	4	5
31	с. Привітне	144	262	125	137	9	53	161	39
32	с. Терешів	101	202	108	94	7	35	103	57
33	с. Пугачівка	385	949	498	451	42	164	548	195
34	с. Новини	108	196	109	87	11	27	119	39
35	с. Московщина	32	36	17	19	3	4	25	4
36	с. Мальоване	47	133	67	66	12	13	79	29
37	с. Долина	5	6	4	2	0	0	1	5
38	с. Підгайці	225	713	378	335	32	111	430	140
39	с. Ужинець	132	377	210	167	20	60	212	85
40	с. Озліїв	77	218	116	24	11	32	114	61
41	с. Коблин	19	55	116	102	3	8	38	6
	<b>Всього</b>	<b>7431</b>	<b>19722</b>	<b>10305</b>	<b>9417</b>	<b>1052</b>	<b>3134</b>	<b>10690</b>	<b>4846</b>

У віковій структурі переважає працездатне населення – 54 %, частка дітей (0-18 років) становить 21 %, люди старшого віку – 25 %.

### Структура вікового складу населення Млинівської селищної територіальної громади за 2022 рік (чоловік)



### Землеустрій

На території громади розташовані 41 населений пункт, загальна площа земель в межах даних населених пунктів складає 6867,68 га.

Структура земельного фонду Млинівської селищної ради 2022 року: загальна площа, га 40066,0 в т. ч.:

- землі сільськогосподарського призначення - 32902,8,
- землі лісгосподарського призначення - 4890,5,
- забудовані землі - 1231,2,
- землі водного фонду - 682,9,

- болота - 329,1,
- землі без рослинного покриву - 29,5.

### Загальна площа земель Млинівської селищної територіальної громади

Таблиця 4 (га)

Старостинські округи	Загальна площа	Землі сільськогосподарського призначення	Ліси та лісо вкриті площі	Забудовані землі	Землі водного фонду	Болота	Землі без рослинного покриву
Берегівський	1881,8	1710,8274	22,823	80,8888	65,5308		1,73
Владиславівський	4769,09	3427,4784	1177,9578	98,8804	57,3734		7,4
Малодорого-стаївський	3316,4	2788,24	332,8	127,17	68,19		
Добрятинський	3579,8	3191,1388	232,4	93,1612	37,1	23	3
Довгошиївський	2088,7	1972,5158	30,6	53,613	31,9543		0,0169
Кораблищенський	1937,6	1611,9355	260,3	44,1316	14,2329		7
Мальованський	1329,2	1242,7266	62,9	23,5734			
Млинів	2052,41	1384,3607	173,1981	303,0512	167,6395	23,9605	0,2
Перемилівський	2730,2	2318,8095	347,4	36,9905	5	22	
Підгаєцький	4169,4	3387,4949	310	109,8451	143,87	218,19	
Пітушківський	2409,6	2158,913	128,4	57,2139	15,2	41,8731	8
Посниківський	1987,1	1884,62	12,2	49,88	40,4		
Привітненський	2663,9	1757,11	835,8	50,89	20,1		
Пугачівський	5150,8	4066,6054	963,7499	101,9222	16,3319	0,0548	2,1358
Всього по ОТГ	40066	32902,776	4890,529	1231,21	682,9228	329,08	29,48

Проекти землеустрою щодо встановлення та зміни меж населених пунктів не виготовлялись, а також розроблення проектів землеустрою щодо впорядкування територій для містобудівних територій не проводилось.

Фізичні особи, які мають у власності земельні ділянки, якими вони користувалися на протязі звітного року, до бюджету громади у 2022 році сплатили 2703,8 тис. грн, відповідно орендної плати надійшло – 1439,58 тис. грн.

Громада характеризується високим рівнем освоєння земель, придатних для сільськогосподарського виробництва.

За результатами господарської діяльності агроформувань до бюджету громади надійшло сплат:

- земельний податок – 1827,23 тис. грн;
- орендної плати - 4210,71 тис. грн.

У 2022 році на території громади:

- укладено з фізичними та юридичними особами договори оренди земельних ділянок загальною площею 686,0763 га;

- сума надходжень коштів до бюджету від продажу земельних ділянок та прав оренди у 2022 році, розташованих у смт Млинів, с. Довгошиї та с. Терешів становить 496339 грн, а їх площа - 1,2613 га;

- від продажу землі за звітний період до місцевого бюджету надійшло 256,24 тис. грн;
- земельні ділянки для будівництва і обслуговування житлового будинку, господарських будівель і споруд не виділялись;
- проєкти землеустрою щодо встановлення та зміни меж населених пунктів, впорядкування територій для містобудівних потреб не розроблялись;
- нормативно-грошові оцінки земель по старостинських округах за звітний період не виготовлялись.

## **АНАЛІЗ ТЕНДЕНЦІЙ СОЦІАЛЬНО-ЕКОНОМІЧНОГО РОЗВИТКУ МЛИНІВСЬКОЇ СЕЛИЩНОЇ ТЕРИТОРІАЛЬНОЇ ГРОМАДИ**

### ***Промисловість***

Повномасштабна війна проти України у 2022 році спричинила негативні тенденції у розвитку промисловості через низку дестабілізаційних факторів.

Труднощі із логістикою, падіння попиту на продукцію, скорочення замовлень через військові дії, несприятлива цінова кон'юнктура на зовнішніх ринках, наявність складнощів з постачанням сировини, висока собівартість виробництва, зростання цін на вантажні перевезення та високі ціни на енергоносії, значні курсові коливання – всі ці фактори негативно впливають на можливість здійснення виробничої діяльності підприємствами-виробниками промислового комплексу громади.

Промисловий сектор економіки громади складається з підприємств:  
ТзОВ „Волинь-Зерно-Продукт” (виробництво борошна),  
ПП „Агропром-енерго” (виробництво електроенергії),  
ТзОВ „Терлич” (виробництво макаронних виробів),  
ТзОВ „ДБК БУД” (виробництво будівельної цегли),  
ТзОВ „Вест хім” (вироби з пластмас, виготовлені з листового матеріалу),  
ТзОВ „Дубава” (лісопильне і стругальне виробництво).  
ТОВ „СОІТ” (вантажний автомобільний транспорт)

Основними платниками податків серед підприємств, які здійснюють свою діяльність на території громади, та сплачують податки до бюджету громади, є:

ТОВ „СОІТ” – 2381,71 тис. грн;  
ТзОВ „Терлич” – 2613,98 тис. грн;  
ТОВ „Дубава” – 1806,87 тис. грн;  
ПРАТ Рівнеобленерго – 2584 тис. грн;  
ТОВ „РОЕК” – 2051,89 тис. грн;  
Млинів ДТЕК – 2970 тис. грн;  
ФГ „Млинівська Чайка” – 2890 тис. грн;  
АТ „РІВНЕОБЛГАЗ” – 2087 тис. грн.

### ***Агропромисловий комплекс***

Аграрний сектор економіки громади представлений 53-ма господарствами, в тому числі: 11 приватних підприємств, 29 фермерських господарств, 4 ФОПи та 9 товариств з обмеженою відповідальністю.

Агроформування усіх форм власності на території громади орендують, обробляють та обслуговують 17,32 тис. га сільськогосподарських угідь.

**Агропромислові підприємства  
Млинівської селищної територіальної громади**

Таблиця 5

№ пор	Найменування підприємств	Площа земельних ділянок	Основний вид продукції
1	ПП „Агро-Експрес-Сервіс”	5800,8329	вирощування с/г культур
2	ФГ „Влада Плюс”	40,6292	вирощування с/г культур
3	ФГ „Кулініч”	22,15	вирощування с/г культур
4	ФГ „Влада”	161,9907	вирощування с/г культур
5	ФОП Романюк Е.М.	91,69	вирощування с/г культур
6	ФОП Романюк О.Г.	39,29	вирощування с/г культур
7	ФГ „Агролан 17”	33,0758	вирощування с/г культур
8	ФГ „Агропродукт”	208,9822	вирощування с/г культур
9	ФОП Кутуза В.С.	35	вирощування с/г культур
10	ФГ „Коблинське”	30,98	вирощування с/г культур
11	ФГ „СУПЕР ЕЛІТА”	172,41	вирощування с/г культур
12	ПП „ДЕМЕТРА”	6,3639	вирощування с/г культур
13	ПП „ІндіКо”	154,9	вирощування с/г культур
14	ФОП Чубара В.О.	27,3	вирощування с/г культур
15	ТОВ „ЛЮБАГРО”	11,3267	вирощування с/г культур
16	ФГ „Шило Агро Довгошиї”		
17	ФГ „АГРО СТАРТ 2020”	42,0398	вирощування с/г культур
18	ПП АФ „Камаз Агро”	401,6381	вирощування с/г культур
19	ФГ „Бенефіт-Агро”	30,8978	вирощування с/г культур
20	ТзОВ „Міжрегіональна виробнича компанія „Омега”	15,57	вирощування с/г культур
21	ФГ „Золота нива”	355,3113	вирощування с/г культур
22	ФГ „Золотий хутір”	90,39	вирощування с/г культур
23	ФГ „Млинівська чайка”	3066,2234	вирощування с/г культур, тварин, птиці
24	ФГ „Путилівка”	8,755	вирощування с/г культур
25	ПП „РАДІВ-АГРО”	1179,1564	вирощування с/г культур
26	СГ ТзОВ „ІДНА”	241,2253	вирощування с/г культур, птиці
27	ПП Говор А.С.	2,0096	вирощування с/г культур
28	ФГ „Явір”	13,76	вирощування с/г культур
29	ФГ „КНЯЖЕ ПОЛЕ”	8,6693	вирощування с/г культур
30	ФГ „Агропоступ”	49,522	вирощування с/г культур
31	ФГ „АГРО-РУДМЕНГ”	16,7	вирощування с/г культур
32	ФГ „Нове життя”	26,3102	вирощування с/г культур
33	СФГ „Бджілка”	20,46	вирощування с/г культур
34	ФГ „Любава плюс”	5,09	вирощування с/г культур
35	ПП Борисова О.І.	15,54	вирощування с/г культур
36	ПП Ходак Л.А.	40,504	вирощування с/г культур
37	ТОВ „СБЕ Україна Рівне”	3280,3295	вирощування с/г культур
38	ТОВ „Західна агровиробнича компанія”	1224,9323	вирощування с/г культур
39	ТОВ „Вілія-Агро”	13,8879	вирощування с/г культур
40	ТзОВ „Дубенська Аграрна Компанія”	15,4288	вирощування с/г культур
41	ТзОВ „Агрогрейн-експрес”	8,4	вирощування с/г культур
42	СФГ „Ужинецьке”	9,34	вирощування с/г культур

43	ФГ Імені Григорія Парфенюка	43,8857	вирощування с/г культур
44	ФГ „Лілея і К”	3,33	вирощування с/г культур
45	ФГ „Магія і К”	3,11	вирощування с/г культур
46	ФГ „Арсен плюс”	11,4	вирощування с/г культур
47	ФГ „Бджілка плюс”	17,95	вирощування с/г культур
48	ПП Косов’юк С.Ю.	81,71	вирощування с/г культур
49	ПП Гережун М.П.	63,68	вирощування с/г культур
50	ФГ „Хавест Агро”	1,9865	вирощування с/г культур
51	ФГ Бондаруки	9,77	вирощування с/г культур
52	ПП Пюрко Н.В.	17,4265	вирощування с/г культур
53	ТЗОВ „ЮборФарм”	48,54	вирощування с/г культур

Найбільшими землекористувачами є:

ТЗОВ „Агро-Експрес-Сервіс” – 5800,24 га;

ФГ „Млинівська Чайка” - 3066,22 га;

ТЗОВ „СБЕ Україна Рівне” – 3280,33 га;

ТЗОВ „Західна Агровиробнича Компанія” – 1224,93 га;

ПП „Радів Агро” – 1179,16 га;

АФ „Камаз Агро” – 401,64 га.

Провідне місце в економіці громади займає сільське господарство.

Основними платниками податків серед підприємств, які здійснюють свою діяльність на території громади, та сплачують податки до бюджету громади, є:

ТОВ „СБЕ Україна Рівне” – 11323,09 тис. грн;

ПП „Агро-Експрес-Сервіс” – 9948,1 тис. грн;

ФГ „Млинівська Чайка” – 8953,14 тис. грн;

ПП „Радів Агро” – 2068,87 тис. грн;

Агрофірма „Камаз Агро” – 653,32 тис. грн.

Аграрії спеціалізуються на вирощуванні зернових та технічних культур, в тому числі цукрових буряків, кормових культур, картоплі, овочів та птиці.

Сільськогосподарські підприємства нарощують площі посіву сільськогосподарських культур та вирощування птиці.

Протягом 2022 року відділом земельних відносин апарату виконавчого комітету Млинівської селищної ради постійно вживалися заходи з метою надання допомоги сільгоспвиробникам громади. Для полегшення їх доступу до державної підтримки, зручної взаємодії з державними органами влади, проводилися заходи з популяризації створення фермерських, сімейних фермерських господарств та їх об’єднань, доступу до автоматизованої інформаційної системи „Державний аграрний реєстр”.

У серпні-вересні 2022 року на виконання заходів забезпечення продовольчої безпеки в умовах воєнного стану, затвердженого розпорядженням Кабінету Міністрів України від 29.04.2022 № 327, за координації Мінрегіону, в рамках ініціативи „Сади перемоги”, що підтримується проєктом МТД „Супровід урядових реформ в Україні”, відділом земельних відносин апарату виконавчого комітету Млинівської селищної ради проведена інформаційна компанія щодо можливості залучення фінансових ресурсів для розвитку садівництва серед аграрного сектору громади.



### **Споживчий ринок**

З метою формування конкурентного середовища на ринках товарів і послуг, в Млинівській селищній територіальній громаді проводилась послідовна робота, спрямована на забезпечення стабільних сприятливих умов для створення і функціонування суб'єктів підприємницької діяльності, забезпечення дотримання принципу рівних можливостей для всіх суб'єктів підприємницької діяльності, розширення сучасної інфраструктури підтримки підприємництва.

Мережа закладів торгівлі та громадського харчування, які здійснювали свою діяльність на протязі 2022 року на території громади, налічує 150 діючих об'єктів, загальною торговельною площею 13243 кв. м.

### **Мережа підприємств торгівлі та закладів громадського харчування Млинівської селищної територіальної громади станом на 01.01.2023**

Таблиця 6

Об'єкти роздрібної торгівлі		
	Кількість діючих об'єктів, од.	Торгова площа магазинів, м <sup>2</sup>
Магазини – усього	150	13243
продовольчі магазини	37	1886
непродовольчі магазини	65	6082
магазини із змішаним асортиментом товарів	48	5275
Аптеки та аптечні пункти	12	462
Напівстаціонарні об'єкти торгівлі	56	1015
в тому числі:		
кіоски роздрібної мережі	52	900
автозаправні станції, включаючи АГНКС	4	115
Кількість об'єктів роздрібної торгівлі, що належать:	218	14720
юридичним особам	25	2453
фізичним особам	193	12267
Заклади громадського харчування		
	Кількість діючих закладів, од.	Кількість посадочних місць, од.
Заклади громадського харчування– усього	24	1062
ресторани	2	350
кафе	14	592
бари	4	85
кафетерії	4	35
Кількість закладів ресторанного господарства, що належать:	24	1092
юридичним особам	2	215
фізичним особам	22	877

На території Млинівської селищної територіальної громади розміщені та продовжують свою роботу найбільші об'єкти мережевої торгівлі, як: магазин „Економ” - 1350 кв.м, маркет „Наш край” - 500 кв.м, торговий дім -800 кв.м, магазин с. Довгошиї – 482 кв.м, склад-магазин с. Посників - 575 кв.м, магазин „Шара” - 500 кв.м, а також у 2022 році відкрився новий маркет „ПС” торгівельна площа якого становить - 599 кв.м.

Найбільшими закладами громадського харчування є ресторан торгово-роздрібного підприємства РайСТ „Рікос” - 400 кв.м та заклад ресторанно-розважального комплексу „МОНАКО” - 220 кв.м.

Збройна агресія вплинула на суттєве скорочення роздрібної торгівлі, було зруйновано ланцюги постачання продукції, значно обмежено логістику, зменшилась купівельна спроможність населення.

### ***Транспорт та дорожнє господарство***

На території Млинівської селищної територіальної громади перевезення пасажирів автомобільним транспортом загального користування здійснює командитне товариство „Рівне-ПАС” в особі перевізників: ФОП Гоменюк В.П., ФОП Зайда С.П., ФОП Левицький О.Є., ФОП Левчук І.Б., ФОП Прибиш П.Я., ФОП Яцишин М.М., ППФ „Приватсервіс”, ТОВ „Агрофортуна 2020”, ТОВ „СВ Лайф”, ТОВ „Укр-Пас-Транс”, ПП „Деней” та ТОВ „Бродівське АТП 14610”.

На протязі 2022 року здійснено 1304 одиниць приміських (внутрішньорайонних) маршрутів та 1780 одиниць міжміських (міжрайонних).

Таблиця 7

№ пор	маршрути	2021			2022			відхилення
		план	факт	% виконання	план	факт	% виконання	
1	приміських	1042	1296	124,4	879	1304	148,4	+8
2	міжміських	1144	1650	144,2	872	1780	204,1	+130

Через обмеження та карантинні заходи у громадському транспорті діючі перевізники скоротили кількість маршрутів та частоту рейсів.

Автобусне з'єднання між смт.Млинів та населеними пунктами старостинських округів (не менше 1 разу в ранковий та вечірній час)

Таблиця 8

Показник	Всього округів та смт Млинів	Так	Ні
Між адміністративним центром та всіма іншими населеними пунктами старостинського округу	13	3	10
Між центром громади та деякими іншими населеними	13	9	4
Між обласним центром	13	8	5

Мережа автомобільних доріг є невід'ємною складовою єдиної транспортної системи України, що забезпечує роботу всіх без винятку галузей національної економіки. Від стану дорожньої мережі в певній мірі залежить соціально-економічний розвиток держави в цілому та Млинівської селищної територіальної громади зокрема.

Протяжність доріг загального користування місцевого значення, що проходять по території громади складає 81,2 км, протяжність доріг комунальної власності 241,26 км.

Через збройну агресію армії рф на територію України, будівництво нових доріг не проводилось, проводилося лише аварійне відновлення та/або експлуатаційне утримання автомобільних доріг комунальної власності.

### ***Розвиток підприємництва***

Основними видами економічної діяльності малого і середнього підприємництва громади залишається сільське господарство, оптова та роздрібна торгівля, заклади громадського харчування тощо.

На території Млинівської селищної територіальної громади зареєстровано 770 фізичних осіб-підприємців та 297 юридичних осіб різних форм власності. Не зважаючи на виклики 2022 року спостерігається позитивна динаміка розвитку малого і середнього підприємництва.

У Млинівській громаді забезпечують підтримку та розвиток малого і середнього бізнесу 2 відділення банківських установ (Приватбанк, Ощадбанк).

Фізичні особи-підприємці, юридичні особи, фізичні особи, самозайняті особи, які зареєстровані та здійснюють свою діяльність як на території громади, так і на території України у 2022 році до бюджету громади сплатили місцевих податків на суму 24996,9 тис. грн., або 14,54 % у сумі власних надходжень загального фонду.

В Млинівській селищній раді проводяться заходи які спрямовані на підтримку малого і середнього підприємництва, створення сприятливого середовища для розвитку та ведення бізнесу, поліпшення інвестиційного клімату, впровадження інновацій, підвищення рівня конкурентоспроможності, забезпечення зайнятості населення шляхом підтримки підприємницької ініціативи, а також збільшення його ролі у вирішенні соціально-економічних питань.

## **ФІНАНСОВО-БЮДЖЕТНА СИТУАЦІЯ МЛИНІВСЬКОЇ СЕЛИЩНОЇ ТЕРИТОРІАЛЬНОЇ ГРОМАДИ**

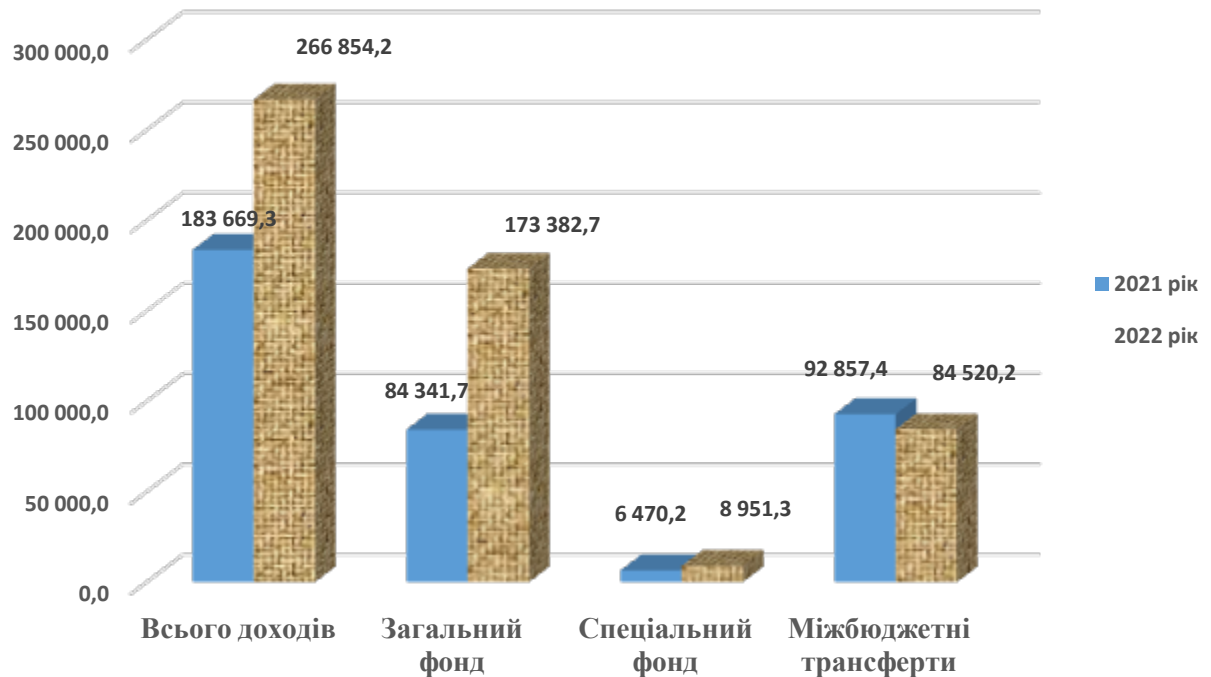
Основною метою діяльності громади у сфері бюджетно-фінансової політики є формування достатніх ресурсів для фінансування пріоритетних напрямів соціально-економічного розвитку та підвищення ефективності використання бюджетних коштів.

Сутність фінансово-бюджетної політики полягає у поєднанні конкретних цілей та відповідних засобів, за допомогою яких вирішуються поставлені завдання.

### **Доходи**

До бюджету Млинівської селищної територіальної громади за 2022 рік надійшло доходів у сумі 266854,2 тис. грн, що на 7,7 % більше від затвердженого плану на відповідний період (з урахуванням змін).

**Динаміка надходжень до бюджету  
Млинівської селищної територіальної громади  
за 2021 та 2022 роки, тис. грн**



**Аналіз виконання по доходах загального фонду  
Млинівської селищної територіальної громади за 2022 рік**

тис.грн Таблиця 10

	2021	2022		Відхилення		% виконання	
		план	факт	2021	2022	2021	2022
<b>Податкові надходження</b>	<b>83350,4</b>	<b>153543,9</b>	<b>171894,9</b>	<b>88544,5</b>	<b>18351,0</b>	<b>206,2</b>	<b>112,0</b>
Податки на доходи, податки на прибуток, податки на збільшення ринкової вартості	55762,4	131254,7	143109,3	87346,9	11854,5	256,6	109,0
Податок та збір на доходи фізичних осіб	55758,5	131252,1	143106,6	87348,1	11854,5	256,7	109,0
Податок на прибуток підприємств	3,9	2,6	2,6	-1,3	0,0	67,9	100,0
<b>Рентна плата та плата за використання інших природних ресурсів</b>	<b>420,4</b>	<b>349,4</b>	<b>492,2</b>	<b>71,8</b>	<b>142,8</b>	<b>117,1</b>	<b>140,9</b>
Рентна плата за спеціальне використання лісових ресурсів	413,5	341,4	400,7	-12,8	59,4	96,9	117,4
Рентна плата за користування надрами загальнодержавного значення	2,3	2,0	4,2	1,9	2,2	80,6	207,7
Рентна плата за користування надрами місцевого значення	4,6	6,0	87,3	82,7	81,3	1897,7	1454,9
<b>Внутрішні податки на товари та послуги</b>	<b>6724,8</b>	<b>2228,0</b>	<b>3296,6</b>	<b>-3428,2</b>	<b>1068,6</b>	<b>49,0</b>	<b>148,0</b>
Акцизний податок з вироблених в Україні підакцизних товарів	1256,0	182,5	233,0	-1023,0	50,5	18,5	127,7

(продукції) пальне							
Акцизний податок з ввезених на митну територію України підакцизних товарів (продукції) пальне	4267,4	1045,5	1392,4	-2875,0	346,9	32,6	133,2
Акцизний податок з реалізації суб'єктами господарювання роздрібною торгівлі підакцизних товарів	1201,4	1000,0	1671,2	469,8	671,2	139,1	167,1
<b>Місцеві податки та збори, що сплачуються (перераховуються) згідно з Податковим кодексом України</b>	<b>20442,7</b>	<b>19711,8</b>	<b>24996,9</b>	<b>4554,2</b>	<b>5285,1</b>	122,3	<b>126,8</b>
Податок на майно	9539,7	9626,8	12849,3	3309,6	3222,5	134,7	133,5
Єдиний податок	10903,0	10085,0	12147,6	1244,6	2062,6	111,4	120,5
<b>Неподаткові надходження</b>	<b>981,8</b>	<b>821,6</b>	<b>1487,8</b>	<b>506,0</b>	<b>666,2</b>	<b>151,5</b>	<b>181,1</b>
Доходи від власності та підприємницької діяльності	172,0	28,2	29,5	-142,5	1,3	17,2	104,7
Адміністративні збори та платежі, доходи від некомерційної господарської діяльності	776,6	793,4	1438,8	661,2	645,4	185,0	181,4
Інші неподаткові надходження	32,1	0,0	19,4	-12,7	19,4	60,6	0,0
<b>Офіційні трансферти</b>	<b>92857,4</b>	<b>84547,3</b>	<b>84464,0</b>	<b>-8393,4</b>	<b>-83,3</b>	<b>91,0</b>	<b>99,9</b>
<b>Всього без врахування трансферт</b>	<b>84341,7</b>	<b>154365,5</b>	<b>173382,7</b>	<b>89041,0</b>	<b>19017,2</b>	<b>205,6</b>	<b>112,3</b>
<b>Всього</b>	<b>177199,1</b>	<b>238912,7</b>	<b>257846,7</b>	<b>80647,6</b>	<b>18934,0</b>	<b>145,5</b>	<b>107,9</b>

Затверджений план по доходах загального фонду бюджету Млинівської селищної територіальної громади на 2022 рік (без врахування офіційних трансфертів) – 154365,5 тис. грн, фактично надійшло – 173382,7 тис. грн, що на 19017,2 тис. грн більше від планових призначень.

В тому числі надійшло:

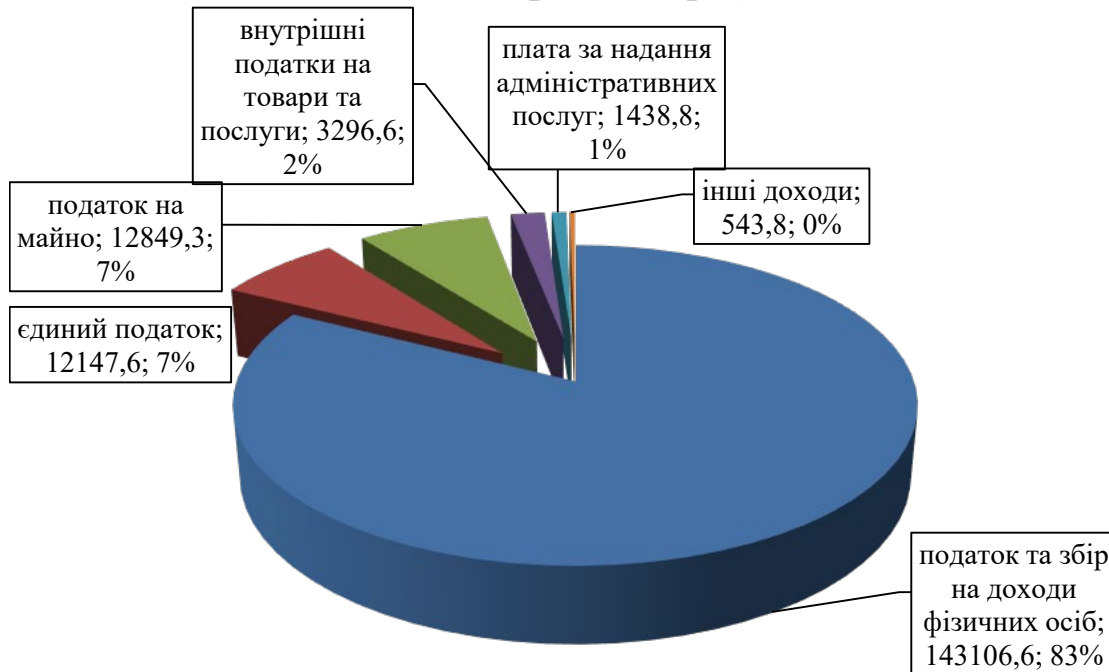
- 143106,6 тис. грн податку та збору на доходи фізичних осіб, що становить 109,0 % виконання плану на 2022 рік;
- 12147,6 тис. грн єдиного податку - 120,5 % виконання плану;
- 12849,3 тис. грн податку на майно - 133,5 % виконання плану;
- 3296,6 тис. грн внутрішніх податків на товари та послуги (в т.ч. 1625,4 тис. грн акцизного податку на пальне) - 148,0 % до плану;
- 1438,8 тис. грн плати за надання адміністративних послуг - 181,4 % виконання затвердженого на відповідний період плану;
- 543,8 тис. грн інших доходів.

Питома вага основних видів надходжень у відсотках до обсягу доходів загального фонду бюджету Млинівської селищної територіальної громади (без врахування трансфертів) наступна:

- податок та збір на доходи фізичних осіб складає 82,5 %;
- єдиний податок - 7,0 %;
- податок на майно - 7,4 %;

- внутрішні податки на товари послуги (в т.ч. акцизний податок) - 1,9 %;
- плата за надання адміністративних послуг - 0,8 %;
- інші доходи - 0,4 %.

**Структура надходжень до загального фонду бюджету  
Млинівської селищної територіальної громади за 2022  
рік (тис.грн.)**



### **Податок з доходів фізичних осіб**

Найбільшим джерелом наповнення загального фонду бюджету Млинівської селищної територіальної громади залишається податок на доходи фізичних осіб, питома вага якого за 2022 рік склала 83 % до обсягу доходів загального фонду бюджету громади.

За звітний період податку на доходи фізичних осіб надійшло в сумі 143106,6 тис. грн, що на 11854,5 тис. грн більше від затвердженого плану на 2022 рік (109,0 % виконання плану) та на 87348,1 тис. грн більше, порівнюючи з аналогічним періодом 2021 року .

### **Внутрішні податки на товари та послуги (в т.ч. акцизний податок)**

За 2022 рік до місцевого бюджету Млинівської селищної територіальної громади надійшло 3296,6 тис. грн внутрішніх податків на товари та послуги. В порівнянні з уточненим планом спостерігається збільшення надходжень на 1068,6 тис. грн або виконано на 148 %. В порівнянні з надходженнями за аналогічний період 2021 року спостерігається зменшення надходжень на 3428,2 тис. грн, що складає 49,0 % від минулорічних показників.

Акцизного податку з вироблених в Україні підакцизних товарів (продукції) за 2022 року надійшло 233 тис. грн, що на 50,0 тис. грн більше проти плану на відповідний період та становить 127,7 % виконання.

Акцизного податку з ввезених на митну територію України підакцизних товарів (продукції) за 2022 рік до місцевого бюджету надійшло 1392,4 тис. грн. Виконання плану становить 133,2 %, що на 346,9 тис. грн більше від уточнених планових показників за звітний період. Порівнюючи з 2021 роком, сума надходжень зменшились на 2875,0 тис. грн. Темп сповільнення складає 32,6 %.

Акцизного податку з реалізації суб'єктами господарювання роздрібною торгівлі підакцизних товарів надійшло до місцевого бюджету за 2022 рік 1671,2 тис. грн, що на 671,2 тис. грн більше проти планових призначень та складає 167,1 % виконання. Порівнюючи з надходженнями за аналогічний період 2021 року, акцизного податку надійшло на 469,8 тис. грн більше.

### **Податок на майно**

Надходження коштів податку на майно до місцевого бюджету Млинівської селищної територіальної громади за 2022 рік становить 12849,3 тис. грн, що на 3222,5 тис. грн більше проти планових призначень на відповідний період, та складає 133,5 % виконання плану. У порівнянні з 2021 роком, спостерігається збільшення надходжень на 3309,6 тис. грн.

До податку на майно входять: податок на нерухоме майно, відмінне від земельної ділянки, плата за землю та транспортний податок. Зокрема:

- Податку на нерухоме майно, відмінного від земельної ділянки надійшло 2631,4 тис. грн, що на 633,4 тис. грн більше проти плану на відповідний період та становить 131,7 % виконання. Темп росту порівняно з відповідним періодом минулого року, що на 801,3 тис. грн більше аналогічних минулорічних надходжень.

- Плата за землю надійшла в сумі 10182,0 тис. грн, що на 2520,5 тис. грн більше в порівнянні з 2021 роком та становить 132,9 %. Виконання плану за 2022 рік становить 134,1 %, що на 2589 тис. грн більше від затверджених планових показників на звітний період.

- Транспортного податку протягом 2022 року надійшло 35,8 тис. грн, що становить 100,1 % від плану на відповідний період. Порівнюючи доходи з аналогічним періодом 2021 року, спостерігається зменшення надходження податку на 12,1 тис. грн, що становить 74,7 % від суми надходжень минулого періоду.

### **Єдиний податок**

За 2022 рік загалом до бюджету громади надійшло 12147,6 тис. грн єдиного податку сплаченого юридичними та фізичними особами, що на 2062,6 тис. грн більше в порівнянні з плановими призначеннями і складає 120,5 % виконання затвердженого на відповідний період плану. Порівняно з попереднім роком спостерігається збільшення доходів на 1244,6 тис. грн. Темп росту 111,4%.

### **Неподаткові надходження**

За 2022 рік до загального фонду місцевого бюджету Млинівської селищної територіальної громади надійшло 1487,8 тис. грн неподаткових надходжень, в тому числі: 29,5 тис. грн доходів від власності та підприємницької діяльності та 1438,8 тис. грн адміністративних зборів та платежів, 19,5 тис. грн інші надходження.

Відсоток надходження адміністративних зборів та платежів за 2022 рік становить 96,7 % від надходжень за відповідний період.

### Міжбюджетні трансфери

За 2022 рік до бюджету Млинівської селищної територіальної громади надійшло 84520,2 тис. грн офіційних трансфертів з бюджетів різних рівнів.

В тому числі:

- до загального фонду бюджету громади 84464 тис. грн;
- до спеціального фонду – 56,2 тис. грн.

### Спеціальний фонд

#### Аналіз виконання по доходах спеціального фонду Млинівської селищної територіальної громади за 2022 рік

тис.грн. Таблиця 11

	2021	2022		відхилення		% виконання	
		план	факт	2021	2022	2021	2022
надходження екологічного податку	66,0		81,6	15,6	81,6	123,7	
Доходи від власності та підприємницької діяльності	741,8			-741,8			
інші надходження	28,8		159,0	130,2	159,0	552,1	
надходження доходів від операцій з капіталом	54,2	376,2	456,2	402,0	80,0	841,8	121,3
надходження, що отримують бюджетні установи від підприємств, організацій, фізичних осіб та від інших бюджетних установ для виконання цільових заходів	369,6	884,1	884,1	514,5	0,0	239,2	100,0
надходження від плати за послуги, що надаються бюджетними установами згідно із законодавством	1470,4	74,2	535,2	-935,2	461,0	36,4	721,5
благодійні внески, гранти та подарунки	3739,5	6833,6	6835,2	3095,7	1,5	182,8	100,0
Офіційні трансферти		75,0	56,2		-18,8		74,9
<b>Всього без урахування трансферт</b>	<b>6470,2</b>	<b>8835,7</b>	<b>8951,3</b>	<b>2481,1</b>	<b>115,6</b>	<b>138,3</b>	<b>101,3</b>
<b>Всього</b>	<b>6470,2</b>	<b>8910,7</b>	<b>9007,5</b>	<b>2537,3</b>	<b>96,8</b>	<b>139,2</b>	<b>101,1</b>

План по доходах спеціального фонду бюджету Млинівської селищної територіальної громади (без врахування трансфертів) за 2022 рік виконано на 101,3 %, виконання складає 8951,3 тис. грн, що на 2481,1 тис. грн більше проти фактичного виконання за 2021 рік та складає 138,3%.

При затвердженому плані по доходах спеціального фонду бюджету Млинівської селищної територіальної громади (без врахування трансфертів) 8835,7 тис. грн, за 2022 рік до бюджету громади надійшло 8951,3 тис. грн, в тому числі:

- надходження доходів від операцій з капіталом – 456,2 тис. грн;



- надходження, що отримують бюджетні установи від підприємств, організацій, фізичних осіб та від інших бюджетних установ для виконання цільових заходів - 884,1 тис. грн;

- надходження від плати за послуги, що надаються бюджетними установами згідно із законодавством – 535,2 тис. грн;

- надходження екологічного податку – 81,6 тис. грн;

- інші надходження – 159,0 тис. грн;

- благодійні внески, гранти та подарунки – 6835,2 тис. грн.

Зокрема, структура відповідних фактичних надходжень виглядає наступним чином:

### Структура надходжень до спеціального фонду бюджету Млинівської селищної територіальної громади за 2022 рік (тис.грн.)



Питома вага основних видів надходжень у відсотках до загального обсягу доходів спеціального фонду місцевого бюджету Млинівської селищної територіальної громади за 2022 рік наступна:

- надходження доходів від операцій з капіталом – 5 %;

- надходження, що отримують бюджетні установи від підприємств, організацій, фізичних осіб та від інших бюджетних установ для виконання цільових заходів – 10 %;

- надходження від плати за послуги, що надаються бюджетними установами згідно із законодавством – 6 %;

- надходження екологічного податку – 1 %;

- інші надходження – 2 %;

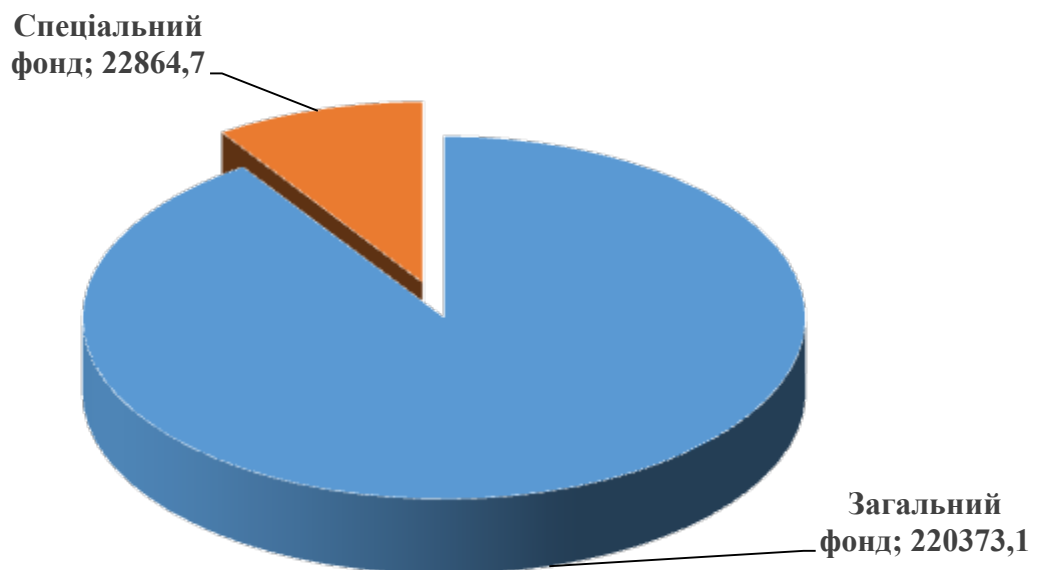
- благодійні внески, гранти та подарунки – 76 %.

## Видатки

Фінансування видатків бюджету Млинівської селищної територіальної громади починаючи з березня 2022 року здійснювалось відповідно до черговості, визначеної постановою Кабінетом Міністрів України від 9 червня 2021 року № 590 „Про затвердження Порядку виконання повноважень Державною казначейською службою в особливому режимі в умовах воєнного стану” (зі змінами) та під зареєстровані бюджетні зобов’язання головних розпорядників коштів в органах Державної казначейської служби України.

Обсяг видаткової частини місцевого бюджету Млинівської селищної територіальної громади за 2022 рік склав 243237,8 тис. грн, в тому числі загальний фонд – 220373,1 тис. грн та спеціальний фонд – 22864,7 тис. грн.

**Обсяг видаткової частини бюджету  
Млинівської селищної територіальної громади  
за видатками 2022 року (тис.грн.)**



Протягом 2022 року із місцевого бюджету Млинівської селищної територіальної громади проведено видатків на загальну суму 243237,8 тис. грн, а саме:

- на виплату заробітної плати з нарахуваннями – 135008,5 тис. грн (питома вага 55,5 %);
- субсидії та поточні трансфери підприємств – 13034,5 тис. грн (5,4 %);
- на оплату комунальних послуг – 9218,6 тис. грн (3,8 %);
- на оплату послуг (крім комунальних) та відрядження – 35158,3 тис. грн (14,5 %);
- на дослідження і розробки, окремі заходи по реалізації державних (регіональних програм) – 62,5 тис. грн (0,03 %);
- на харчування та медикаменти – 3217,4 тис. грн (1,3 %);
- на предмети, матеріали, обладнання та інвентар – 19663,4 тис. грн (8,1 %);
- на інші виплати населення - 775,1 тис. грн (0,3 %);
- на інші поточні видатки – 101,0 тис. грн (0,04 %);

- придбання обладнання і предметів довгострокового користування - 10192,4 тис. грн (4,2 %);
- капітальне будівництво (придбання) та ремонт інших об'єктів – 818,7 тис. грн (0,3 %);
- капітальні трансферти підприємствам – 4574,3 тис. грн (1,9%);
- поточні трансфери органам управління інших рівнів – 8024,0 тис. грн (3,3%),
- капітальні трансфери органам управління інших рівнів – 3388,8 тис. грн (1,4%).

### Структура видатків Млинівської селищної територіальної громади за 2022 рік (тис.грн.)



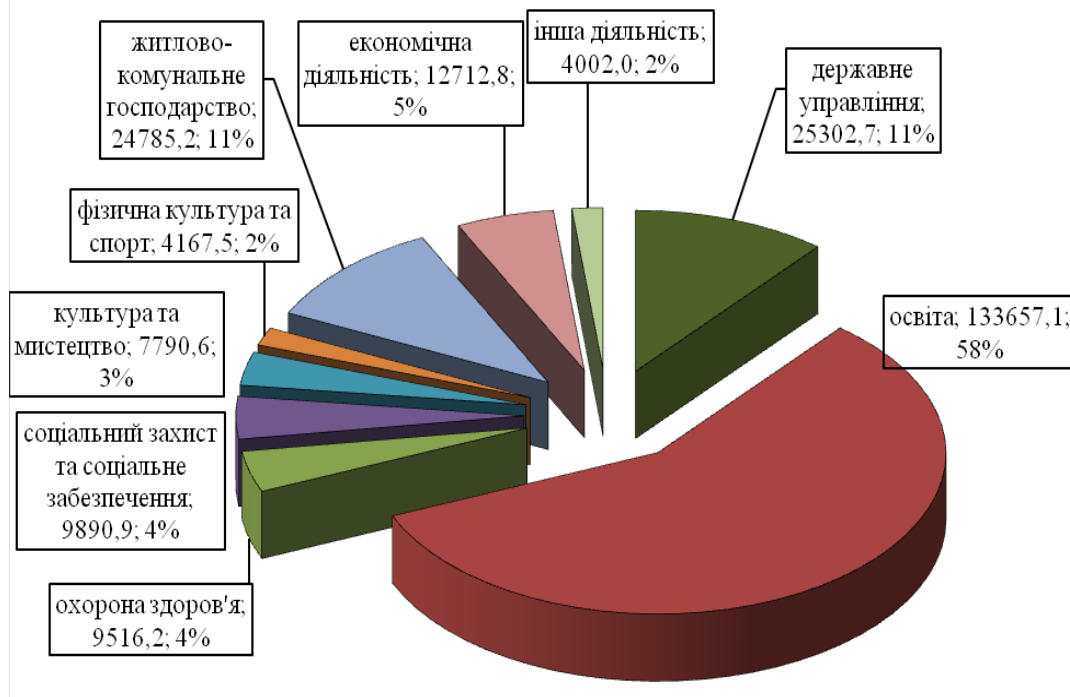
### Видатки Млинівської територіальної громади за галузевим принципом за 2022 рік

тис.грн. Таблиця 13

	2021	2022		Відхилення		% виконання	
		план	факт	2021	план	2021	план
Державне управління	19189,6	26730,9	25302,7	6113,1	-1428,2	131,9	94,7
Освіта	123598,3	139591,1	133657,1	10058,8	-5934,0	108,1	95,7
Охорона здоров'я	5299,8	10522,8	9516,2	4216,4	-1006,6	179,6	90,4
Соціальний захист та соціальне забезпечення	4040,0	10049,6	9890,9	5850,9	-158,7	244,8	98,4

Культура та мистецтво	5629,8	10446,3	7790,6	2160,8	-2655,7	138,4	74,6
Фізична культура та спорт	3044,0	4682,5	4167,5	1123,5	-515,0	136,9	89,0
Житлово-комунального господарства	5253,4	26991,7	24785,2	19531,8	-2206,5	471,8	91,8
Економічна діяльність	6572,1	13601,0	12712,8	6140,7	-888,2	193,4	93,6
Інша діяльність	309,8	5073,7	4002,0	3692,3	-1071,7	1291,9	78,9
<b>Всього видатків без міжбюджетних трансфертів</b>	<b>172936,8</b>	<b>247689,6</b>	<b>231825,0</b>	<b>58888,2</b>	<b>-15864,5</b>	<b>134,1</b>	<b>93,6</b>

**Фінансування видатків за галузевим принципом (без субвенцій) по Млинівській селищній територіальній громаді за 2022 рік**



На фінансування за галузевим принципом із загального та спеціального фондів направлено на:

- державне управління – 25302,7 тис. грн; (питома вага 10,9 %);
- освіта – 133657,1 тис. грн (питома вага 57,6 %);
- охорона здоров'я – 9516,2 тис. грн (питома вага 4,1 %);
- соціальний захист та соціальне забезпечення – 9890,9 тис. грн. (питома вага 4,3 %);
- культури і мистецтво – 7790,6 тис. грн; (питома вага 3,4 %);
- фізична культура та спорт - 4167,5 тис. грн (питома вага 1,8 %);
- житлово-комунальне господарство – 24785,2 тис. грн (питома вага 10,7%);
- економічна діяльність - 12712,8 тис. грн (питома вага 5,5 %);
- інша діяльність - 4002,0 тис. грн (питома вага 1,7 %);

З метою контролю за своєчасним наповнення місцевого бюджету:

- проводиться робота спільно з ГУ ДПС у Рівненській області стосовно боржників по сплаті податків та зборів до місцевого бюджету;

- постійно проводиться контроль щодо доцільності проведення видатків та виключення неперіоритетних і неефективних витрат, що не забезпечують виконання основних функцій і завдань головних розпорядників бюджету Млинівської територіальної громади;

- здійснюється контроль за споживанням енергоносіїв та проводяться заходи щодо збереження енергоресурсів;

- прострочена заборгованість по заробітній платі та енергоносіям відсутня.

### ***Соціальна сфера***

#### ***Зайнятість населення, ринок праці***

У Млинівській районній філії Рівненського обласного центру зайнятості у 2022 році перебувало на обліку 539 безробітних Млинівської громади, впродовж року статус безробітного отримали 368 осіб.

Працевлаштовано 288 особи, у т.ч. 193 особи із числа безробітних. Професійну підготовку, перепідготовку, підвищення кваліфікації проходило 82 безробітних, 7 осіб продовжують навчання.

Громадські роботи Млинівською селищною радою у 2022 році не організовувалися.

В інших роботах тимчасового характеру брало участь 88 осіб, у т.ч. 59 безробітних, у суспільно корисних роботах - 10 безробітних.

У 2022 році виплата допомоги по безробіттю одноразово для організації підприємницької діяльності не надавалася (законодавством відмінено з II кв. 2022 р.).

#### ***Соціальний захист населення***

Протягом звітнього періоду працівниками КЗ „Млинівський центр соціальних служб” виявлено та поставлено на облік 7 сімей, у яких виховується 13 дітей, які опинились у складних життєвих обставинах (сім'ї виявлені в період карантину та воєнного стану).

На обліку всього перебуває 41 сім'я, в них 102 дітей. Під соціальним супроводом перебуває 3 сім'ї, в яких виховується 6 дітей, що опинились у складних життєвих обставинах та 1 прийомна сім'я, у якій виховується 1 прийомна дитина, сім'я перебуває під соціальним супроводженням.

Протягом 2022 року від управління соціального захисту населення Дубенської райдержадміністрації надійшло 14 повідомлень про вчинення насильства в сім'ї (у 14 сім'ях з'ясовано причину вчинення насильства).

За повідомленням Млинівського районного сектору філії Державної установи „Центр пробації” проведено соціально-профілактичну роботу з 9 особами, засудженими до покарань, не пов'язаних з позбавленням волі.

На території Млинівської селищної територіальної громади проживає 84 сім'ї, у яких виховується 88 дітей з вадами здоров'я, з них 9 дітей на візках, 2 – онкохворі, 62 сім'ї внутрішньо переміщених осіб (в яких виховується 107 дітей). Сімей учасників АТО – 259, з них 140 сімей, в яких виховується 216 дітей, 12 сімей загиблих (померлих) ветеранів війни, Захисників та Захисниць України, 13 дітей-сиріт та дітей, позбавлених батьківського піклування.

Протягом 2022 року 1 дитині надано статус дітей, позбавлених батьківського піклування, 2 дітей – залишені батьківського піклування. З них: 1

дитина влаштована під опіку, 1 дитині забезпечено тимчасове влаштування у сім'ю КП „Рівненський обласний спеціалізований будинок дитини з центром реабілітації з органічними ураженнями ЦНС з порушенням психіки паліативної допомоги дітям Рівненської обласної ради”.

На кінець 2022 року в громаді функціонує 1 прийомна сім'я, в якій виховується 1 прийомна дитина. За 2022 рік знято з обліку 4 дітей-сиріт та 1 дитина і зв'язку з визнанням батьківства.

Станом на кінець грудня 2022 року на квартирному обліку перебуває троє дітей з категорії: діти-сироти та діти позбавлені батьківського піклування.

Протягом 2022 року спеціалістами відділу соціального захисту апарату виконавчого комітету прийнято заяви та документи від 4718 громадян для призначення:

- соціальних допомог - 2631;
- пільг - 290;
- житлових субсидій – 460;
- облік ВПО- 1337.

### ***Житлово-комунальне господарство***

#### ***Благоустрій громади***

На території громади регулярно проводяться роботи для покращення зовнішнього вигляду та санітарного стану населених пунктів громади (організація прибирання сіл громади, забезпечення своєчасного і повного видалення твердих і рідких побутових відходів, ліквідація стихійних сміттєзвалищ, косіння зелених зон, встановлення урн для сміття тощо).

Проводився ремонт доріг комунальної власності з відновленням дорожніх знаків, дорожньої розмітки, тротуарів, огорож тощо, окультурення зелених насаджень з одночасним санітарним видаленням сухостійних, аварійних, дерев та кущів, формування крон існуючих дерев, утримання газонів, зелених зон.

На виконання **Програми житлово-комунального господарства Млинівської селищної ради на 2022 рік** з селищного бюджету спрямовано кошти в сумі 18048,6 тис. грн.

Основні витрати в сумі 13186,85 тис.грн, спрямовані на виконання заходів:

- зовнішнє освітлення населених пунктів, технічне обслуговування, поточні ремонти та утримання мереж, заміна світильників, утримання шаф керування, держпіврка, стандартизація приладів на суму 6335,4 тис. грн;
- сплата за спожиту електроенергію лініями зовнішнього освітлення на суму 420,6 тис. грн;
- придбання паливно-мастильних матеріалів на суму 1949,77 тис. грн;
- придбання матеріалів та запчастин до техніки, інструментів, лавок кованих, бесідки на суму 3338,02 тис. грн;
- проведення робіт по благоустрою населених пунктів (робота спецтехніки та інше) – 1143,06 тис. грн.
- та інше - 139,6 тис. грн.

На придбання генераторів бензинових, генераторів змінного струму, насосів WOK-35-10, мийки високого тиску, бензопил та контейнерів на колесах для збору твердих відходів витрачено коштів в сумі 4722,1 тис. грн.

### ***Цивільний захист***

Упродовж 2022 року основні зусилля органів управління було спрямовано на відновлення та приведення в порядок укриттів.

Станом на 01.01.2023 на території громади знаходиться 88 протирадіаційних укриттів та 9 найпростіших укриттів, на їх ремонт було використано 9005,7 тис. грн із місцевого бюджету.

У зв'язку з російською агресією проти України та тривалою відсутністю електроенергії на території нашої громади розгорнуто „Пункти незламності”.

### ***Житлово-комунальні послуги***

Таблиця 14

Найменування показника	Одиниця виміру	на 01.01.2022	на 01.01.2023
Кількість домогосподарств смт Млинів	шт	2822	2824
Кількість домогосподарств, забезпечених централізованим водопостачанням	шт	2207	2227
Кількість домогосподарств, забезпечених централізованим водовідведенням	шт	1301	1303
Кількість споживачів (установи, підприємства, організації, тощо) забезпечених централізованим водопостачанням	шт	134	134
Кількість домогосподарств, які уклали договори з обслуговуючими організаціями на вивезення твердих побутових відходів	шт	1823	1920
Кількість населених пунктів/округів, які уклали договори з обслуговуючими організаціями на вивезення твердих побутових відходів	шт	3	3

На території смт Млинів розташовано 1440 домогосподарств, 148 багатоповерхівок, у яких розміщено 1382 квартири, 2 гуртожитки.

Послуги з утримання будинків та прибудинкових територій надає комунальне підприємство „Комбінат комунальних підприємств”.

На балансі КП „Комбінат комунальних підприємств” знаходиться 67 будинків, 846 квартири загальною площею 43421,6 кв. м.

Комунальне підприємство „Благоустрій громади” надає послуги з водопостачання, водовідведення, прибирання та вивезення твердих побутових відходів.

У селищі Млинів загальна протяжність водопровідних мереж становить 31,5 км та водовідвідних 8,3 км, з них у ветхому і аварійному стані 3,1 км або 37,3 %.

Абонентами споживання води є населення, яке проживає в 2227 житлових приміщеннях, де встановлено 1853 лічильників, що складає 83,2 % від загальної кількості споживачів та 134 підприємства, де встановлено 134 лічильники.

Водовідведенням користуються 1303 абоненти.

Середньооблікова чисельність працюючих на КП „Благоустрій громади” 31 особа та КП „КПП” - 4.

Відповідно до **Програми фінансової підтримки житлово-комунальних підприємств Млинівської селищної ради на 2021-2022 роки**, затвердженої

рішенням Млинівської селищної ради від 07 липня 2021 року № 939 ( із змінами) з селищного бюджету спрямовано кошти в сумі 6422,8 тис. грн, з них:

- комунальному підприємству Млинівської селищної ради „Комбінат комунальних підприємств” виділено 1966,8 тис. грн., в тому числі на оплату електроенергії – 152,97 тис. грн та штрафи екології – 316,98 тис. грн та придбано генераторів на суму – 1496,85 тис. грн.

- комунальному підприємству Млинівської селищної ради „Благоустрій громади” виділено кошти в сумі 4456,0 тис. грн, із них:

на поточні видатки – 2682,21 тис. грн (оплата електроенергії - 340,0 тис. грн, паливно-мастильні матеріали - 294,09 тис. грн, запасні частини – 102,87 тис. грн, матеріали, роботи та послуги – 1945,25 тис. грн);

капітальні видатки – 1773,79 тис. грн (на придбання генераторів -1496,26 тис. грн, пристрій плавного пуску – 35,58 тис. грн, котел твердопаливний з насосом – 180,38 тис. грн, перетворювач частоти – 61,57 тис. грн.).

### **Гуманітарна сфера**

#### **Освіта**

Мережа закладів освіти Млинівської селищної територіальної громади на 01.01.2023 має наступні показники

Таблиця 15

	Найменування показника	Одиниця виміру	Значення показника у 2021 році	Значення планового показника у 2022 році
1	Кількість закладів дошкільної освіти	одиниць	8	8
2	Кількість закладів середньої освіти, в т.ч.:	одиниць	10	10
	гімназії		2	2
	ліцеї		8	8
3	Середня наповнюваність закладів дошкільної освіти	осіб	19	20
4	Частка дітей дошкільного віку охоплена закладами дошкільної освіти у загальній кількості дітей дошкільного віку	%	72	75
5	Середня наповнюваність класів закладів загальної середньої освіти	осіб	14,42	14,7
6	Частка дітей, для яких організовано підвезення до місця навчання і додому, у загальній кількості учнів, які того потребують	%	97,2	98
5	Частка дітей, охоплених позашкільною освітою, у загальній кількості дітей шкільного віку	%	11	12

Державну політику в галузі загальної середньої та дошкільної освіти громади забезпечують:

- 10 закладів загальної середньої освіти, у яких діє 166 класів, де навчається 2440 учні, в тому числі:

2 заклади загальної середньої освіти I-II ступенів (гімназії), 14 класів, 134 учні;



8 закладів загальної середньої освіти I-III ступенів (ліцеї), 152 класи, 2306 учнів;

- 8 закладів дошкільної освіти, що нараховують 32 групи, які відвідують 604 дитини.

Загальну середню освіту у формі педагогічного патронажу в закладах середньої освіти здобувають 14 дітей, де в класі менше 5 учнів та діти ООП в кількості 5 учнів.

З метою забезпечення права дітей з особливими освітніми потребами на здобуття дошкільної та загальної середньої освіти діє комунальна установа „Млинівський інклюзивно-ресурсний центр” Млинівської селищної ради Рівненської області, який обслуговує 7723 дітей із 5 територіальних громад .

Млинівський центр позашкільної освіти нараховує 15 груп, 305 вихованців.

У Млинівській дитячо-юнацькій спортивній школі діє 5 відділень – з футболу, волейболу, веслування на байдарках і каное, лижних гонок та важкої атлетики, у яких займається 138 вихованців.

Млинівський міжшкільний навчально-виробничий комбінат з 01 серпня 2022 року ліквідовано.

Окрім того, діють два позашкільні навчальні заклади сфери культури: комунальний заклад „Млинівська художня школа” (10 груп, у них 122 дитини) і комунальний заклад „Млинівська музична школа” (120 дітей).

На утримання закладів освіти у 2022 році спрямовано поточні витрати у сумі 133437,4 тис. грн., в т.ч.:

- надання дошкільної освіти - 19724,51 тис. грн;
- надання загальної середньої освіти закладами загальної середньої освіти (в тому числі з дошкільними підрозділами) – 105341,51 тис. грн;
- надання позашкільної освіти та заходи із позашкільної роботи з дітьми - 1250,78 тис. грн;
- надання спеціалізованої освіти мистецькими школами – 4711,55 тис. грн;
- забезпечення діяльності інших закладів у сфері освіти – 445,06 тис. грн;
- забезпечення діяльності інклюзивно-ресурсних центрів – 1963,99 тис. грн.

## **Культура**

Мережа закладів культури Млинівської селищної територіальної громади

Таблиця 16

	Найменування показника	Одиниця виміру	Значення показника у 2021 році	Значення планового показника у 2022 році
3	Кількість закладів культури, в т.ч:	одиниць	39	39
	Центральна бібліотека		1	1
	Будинки культури (не юридичні особи)		7	7
	Клуби ( не юридичні особи )		12	12
	Млинівський центр дозвілля		1	1
	Млинівський краєзнавчий музей		1	1

- комунальний заклад „Млинівський центр дозвілля”, до складу якого входять 1 Млинівський центр дозвілля, 7 будинків культури та 12 клубів;

- комунальний заклад „Центральна бібліотека”, до складу якого входять: 1 центральна бібліотека, 12 публічно-шкільних бібліотек-філій, 2 бібліотечних пункти та 2 шкільні бібліотеки-філії ліцеїв та бібліотека-філія для дітей та юнацтва - 1;

- комунальний заклад „Млинівський краєзнавчий музей”.

На базі закладів комунального закладу „Млинівський центр дозвілля” діє 1 зразковий та 3 народних аматорських колективи.

На утримання закладів освіти у 2022 році спрямовано поточні витрати у сумі 7790,61 тис. грн (додаток 5 до звіту) в т.ч.:

- забезпечення діяльності бібліотек – 2881,76 тис. грн;

- забезпечення діяльності палаців і будтків культури, клубів, центрів дозвілля та інших клубних закладів – 2802,23 тис. грн;

- забезпечення діяльності музеїв та виставок- 336,88 тис. грн;

- забезпечення інших закладів в галузі мистецтва і культури – 1610,0 тис.грн;

- інші заходи в галузі мистецтва і культури- 159,74 тис. грн.

Впродовж 2022 року забезпечено виконання програми „Дитяче харчування у закладах загальної середньої освіти Млинівської селищної ради на 2022-2024 роки», затвердженої рішенням Млинівської селищної ради від 22.12.2021 № 1700 (в редакції рішення Млинівської селищної ради від 14.12.2022 № 2334). У 2022 році на організацію харчування за кошторисами закладів загальної середньої освіти використано 2156,9 тис. грн.

Безкоштовним харчуванням згідно державних гарантій забезпечено дітей пільгових категорій, а саме: дітей з малозабзпечених сімей – учнів 1-4 класів, дітей-сиріт та дітей, позбавлених батьківського піклування, дітей, що навчаються в інклюзивних класах або виховуються в інклюзивних групах. Окрім того, відповідно до рішення Млинівської селищної ради безкоштовним харчуванням також охоплено дітей з малозабзпечених сімей – учнів 5-11 класів та дітей учасників бойових дій. Всього безкоштовним харчування охоплено 15 % здобувачів загальної середньої освіти.

Середньодення вартість харчування в закладах загальної середньої освіти складала – 18 грн, закладах дошкільної освіти – 34 грн.

У закладах загальної середньої освіти на кінець 2022 року безкоштовно харчувалося 375 дітей, з них:

- 166 дитина учасників АТО та ООС;

- 23 дитини з особливими освітніми потребами, які навчаються в інклюзивних класах;

- 13 дітей-сиріт та дітей, позбавлених батьківського піклування;

- 62 дитини – учні 1-4 класів із малозабезпечених сімей;

- 86 дітей – учні 5-11 класів із малозабезпечених сімей.

Упродовж звітнього року коштів із селищного бюджету на відпочинок та оздоровлення дітей, які потребують особливої соціальної уваги та підтримки, в оздоровчих таборах Рівненської області не виділялося, в зв'язку з введенням воєнного стану.

Станом на 01.01.2023 кількість учнів, які проживають за межею

пішохідної доступності і потребують підвезення, становить 692 особи. 680 з них підвозяться шкільними автобусами та 12 учнів підвозяться рейсовими автобусами. Крім того, підвозяться діти до закладів дошкільної, позашкільної освіти та міжшкільного навчально-виробничого комбінату (у I півріччі 2022 року).

### **Охорона здоров'я**

Медичну допомогу населенню на первинному рівні надає комунальне некомерційне підприємство „Млинівський центр первинної медико-санітарної допомоги”, в структуру якого входять:

#### **Заклади первинної ланки медичної допомоги**

Таблиця 17

№ п/п	Найменування	Адреса
1	КНП «Млинівський центр ПМСД»	смт Млинів, вул. Степана Бандери, 18
2	АЗПСМ смт Млинів № 1	смт Млинів, вул. Степана Бандери, 18
3	АЗПСМ смт Млинів № 2	смт Млинів, вул. Степана Бандери, 18
4	ФП с. Добрятин	с. Добрятин, вул. Молодіжна, 5
5	ФП с. Перевередів	с. Перевередів, вул. Кленова, 1
6	ФП с. Підгайці	с. Підгайці, вул. Центральна, 33а
7	ФП с. Привітне	с. Привітне, вул. Б.Хмельницького, 8
8	ФП с. Пугачівка	с. Пугачівка, вул. Нова, 28
9	МПТБ с. Мальоване	с. Мальоване, вул. Шевченка, 30
10	МПТБ с. Новини	с. Новини, вул. Центральна, 6
11	МПТБ с. Остріїв	с. Остріїв, вул. Шкільна, 2
12	МПТБ с. Ужинець	с. Ужинець, вул. Вереснева, 11а
13	АЗПСМ с. Довгошиї	с. Довгошиї, вул. Незалежності, 3
14	ФП с. Пітушків	с. Пітушків, вул. Шкільна, 8
15	ФП с. Посників	с. Посників, вул. Центральна, 13
16	МПТБ с. Тушебин	с. Тушебин, вул. Центральна, 33
17	АЗПСМ с. Малі Дорогостаї	с. Малі Дорогостаї, вул. Шевченка, 17
18	МПТБ с. Брищі	с. Брищі
19	АЗПСМ с. Новоселівка	с. Новоселівка, вул. Набережна, 7
20	ФП с. Владиславівка	с. Владиславівка, вул. Центральна, 24
21	ФП с. Перемилівка	с. Перемилівка, вул. Центральна, 65
22	МПТБ с. Кораблище	с. Кораблище, вул. Центральна, 30

Для забезпечення надання медичного обслуговування функціонує денний стаціонар, в якому розгорнуто 37 ліжок.

Штатна чисельність працівників станом на 01.01.2023 становить 125 посади, в т.ч. 15 сімейних лікарів та 6 керівників структурних підрозділів (амбулаторії).

Таблиця 18

№ п/п	Найменування	2021	2022	Відхилення +,-	%
1	Кількість хворих пролікованих на ліжках денного стаціонару	1753	1841	88	105,0
2	Кількість хворих пролікованих стаціонарно	1672	1822	150	108,9

	на дому				
3	Рівень відвідування на одного мешканця	3,3	2,6	0,7	78,7

Кількість пролікованих хворих на ліжках денного перебування за 2022 рік в порівнянні з 2021 роком збільшилась на 105,0 %. На 108,9 % виросла кількість пролікованих хворих в домашніх стаціонарах.

Рівень відвідувань на 1 мешканця склав 2,6 проти 3,3 за відповідний період 2021 року.

Запроваджено електронні медичні висновки з тимчасової непрацездатності.

Налагоджена робота електронної медичної системи.

По Програмі підтримки розвитку структурних підрозділів первинної медико-санітарної допомоги та забезпечення доступності медицини для населення Млинівської селищної ради на 2021-2023 роки, затвердженої рішенням Млинівської селищної ради від 23 грудня 2020 року № 88 виділено коштів в сумі 3468,4 тис. грн, в тому числі:

- на придбання реактивів – 33,6 тис. грн,
- паливно-мастильні матеріали – 111,3 тис. грн,
- господарчі товари – 204,8 тис. грн,
- вікна, двері, жалюзі - 71,1 тис. грн,
- наркотики - 38,8 тис. грн,
- вироби медичного призначення – 31,3 тис. грн,
- медикаменти - 36,1 тис. грн,
- паркан – 53,6 тис. грн,
- стилізатор – 4,9 тис. грн,
- банкетки – 49,9 тис. грн,
- матеріали -117,9 тис. грн,
- придбання обладнання для лабораторії, дефібрилятор, генератори – 585,3 тис. грн.
- комунальні послуги (електроенергія, тепло, розподіл) - 435,5 тис. грн. та інше.

### ***Вторинний рівень спеціалізованої медичної допомоги***

На протязі 2022 року спеціалізовану медичну допомогу надавала Млинівська центральна районна лікарня. КНП „Млинівська ЦРЛ” передане у комунальну власність та на баланс Млинівської селищної територіальної громади за рішенням Млинівської селищної ради від 23.12.2020 № 49.

Підприємство є самостійним господарюючим суб'єктом із статусом комунального некомерційного підприємства, здійснює господарську некомерційну діяльність, яка не передбачає отримання прибутку та спрямована на досягнення, збереження, зміцнення здоров'я населення.

Комунальне некомерційне підприємство „Млинівська центральна районна лікарня” має лікувальні підрозділи: поліклініка з лікувальними і діагностичними кабінетами та стаціонар. Стаціонарна допомога надається на 132 ліжках і 6 ліжках у відділенні анестезіології і інтенсивної терапії.

Штатна чисельність працівників якої станом 01.01.2023 року становить 251 працівник, зайнятих 224 посади.

Для фінансування „Млинівська ЦРЛ” у 2022 році із бюджету було виділено кошти у сумі 6047,74 тис. грн. що у порівнянні з 2021 роком зросло на 2884,65 тис. грн.

**Програма підтримки розвитку комунального некомерційного підприємства „Млинівська центральна районна лікарня” Млинівської селищної ради Рівненської області на 2022 рік** (далі - Програма) схвалена рішенням виконавчого комітету Млинівської селищної ради від 30 листопада 2021 року № 245 та затверджена рішенням Млинівської селищної ради від 22 грудня 2021 року № 1656.

В рамках виконання Програми на забезпечення потреб вторинної ланки в 2022 році з бюджету Млинівської селищної територіальної громади витрачено - 6047,7 тис. грн, в тому числі:

- 98,0 тис. грн - придбання паливно-мастильних матеріалів для роботи генератора,
- 48,8 тис. грн - придбання паливно-мастильних матеріалів для роботи санітарного транспорту,
- 303,7 тис. грн - придбання господарських та будівельних матеріалів,
- 803,8 тис. грн - поточний ремонт протирадіаційного укриття,
- 92,6 тис. грн - обладнання системи кисне постачання,
- 2164,7 тис. грн - оплата за теплопостачання,
- 261,1 тис. грн - оплата за водопостачання і водоочистку,
- 1473,3 тис. грн - оплата за електропостачання,
- 83,7 тис. грн - оплата за природний газ,
- 99,8 тис. грн - придбання генератора,
- 31,2 тис. грн - придбання великого операційного набору.

### ***Спортивні та соціально-культурні заходи***

Сприяння та популяризація фізичної культури і спорту, фізкультурно-оздоровчих занять, різних видів спорту серед широких верств населення на території Млинівської селищної територіальної громади.

Значна увага та підтримка здійснювалась в сфері спортивних та соціально-культурних заходів.

З метою створення системи всебічної підтримки, формування й розвитку активної громадянської позиції та національно-патріотичної свідомості молоді, забезпечення участі молоді у формуванні та реалізації державної молодіжної політики в Млинівській селищній територіальній громаді розроблено та затверджено:

- **Програму розвитку фізичної культури і спорту Млинівської селищної ради на 2021 – 2025 роки** (рішення Млинівської селищної ради від 23.12.2020 № 90). У 2022 році з бюджету Млинівської селищної ради на заходи з реалізації Програми витрачено 191,5 тис. грн, у тому числі на виплату грошових винагород спортсменам та їх тренерам – 88,7 тис. грн, проведення спортивно-масових заходів – 4,1 тис. грн, інші видатки, зокрема сплата членських внесків та оплата відряджень – 38,6 тис. грн, ФК „Іква” - 60,0 тис. грн.

- **Програма соціальної підтримки молоді Млинівської селищної ради та організації її змістовного дозвілля на 2021 – 2025 роки** (рішення

Млинівської селищної ради від 23 грудня 2020 року № 91). У 2022 році з метою підтримки обдарованих дітей та молоді Млинівської селищної територіальної громади було виплачено грошові винагороди випускникам закладів освіти Млинівської селищної ради – переможцям II та III етапів Всеукраїнських учнівських олімпіад з базових дисциплін, турнірів, змагань, конкурсів всеукраїнського та обласного рівнів у 2021-2022 навчальному році на загальну суму 9,6 тис. грн.

В закладах загальної середньої освіти Млинівської селищної територіальної громади, з метою популяризації олімпійського руху та здорового способу життя, реалізуються проекти НОК України. Зокрема, „Олімпійський куточок”, „Олімпійське літо”, „Олімпійський урок”, „Олімпійський тиждень”, „Конкурс спортивної фотографії” та ін.

В громаді започатковано ряд інших спортивно-масових заходів для дітей та молоді, із залученням відомих спортсменів, покликаних залучити до різних видів рухової активності та занять фізичною культурою та спортом.

Забезпечено функціонування в сільських закладах освіти спортивних споруд згідно з нормативними документами. Надано можливість використання фізкультурно-спортивних споруд закладів загальної середньої освіти в позаурочний час для занять фізичною культурою та спортом сільської молоді.

До місць активностей забезпечено безперешкодний доступ населення, у тому числі осіб з інвалідністю.

Млинівська селищна рада здійснює систематичну підтримку громадського об'єднання фізкультурно-спортивний клуб для осіб з інвалідністю „Надія”, члени якого постійно беруть участь у змаганнях з різних видів спорту. Так, у 2022 році члени клубу брали участь у змаганнях з шахів та шашок, легкої атлетики, настільного тенісу та Спартакіаді для осіб з інвалідністю.

За ініціативи Всеукраїнського центру фізичного здоров'я населення „Спорт для всіх” з квітня по листопад 2022 року проходили фізкультурно-оздоровчі заходи „Не лінуйся! Рухайся!”. Учні шкіл активно долучились до участі у цьому проекті. Було організовано та проведено спортивні естафети, конкурси, вікторини та руханки.

На спортивних об'єктах Млинівської селищної територіальної громади проводяться різноманітні змагання та акції. Зокрема, на Млинівському стадіоні „Колос” відбувалися домашні матчі команди „ВЕРЕС” (Рівне) чемпіонату України з футболу 2022/2023 серед юнацьких команд Української Прем'єр Ліги.

У 2022 році започатковано проведення відкритого турніру з футболу на Кубок Млинівського селищного голови, першим його переможцем стала команда „Іква” (Млинів).

В жовтні 2022 року базі КЗ «Стадіон «Колос» відбувся IV відкритий турнір з міні-футболу пам'яті Юрія Грача. У футбольних змаганнях взяли участь команди закладів загальної середньої освіти Млинівської селищної ради та команди Острожецької ТГ.

Команди Млинівської селищної територіальної громади взяли участь у спартакіадах, змаганнях та спортивних іграх, які проводилися у Рівненській області, а саме: у благодійному чемпіонаті міста Дубна з футболу 2022 року на

підтримку Збройних Сил України, в обласних змаганнях з гирьового спорту серед школярів та вихованців ДЮСШ під девізом „Хто ти, майбутній олімпієць?” а також чоловіків і жінок, в обласних спортивних змаганнях „Тато, мама, я – спортивна сім'я” серед сімей територіальних громад Рівненської області, в обласних спортивних іграх Рівненщини „Краща спортивна громада – 2022 року” серед команд міських і селищних територіальних громад. За результатами останніх збірна команда Млинівської територіальної громади в жовтні 2022 року взяла участь у всеукраїнських спортивних змаганнях Громадської організації „ВФСТ „Колос” серед команд сільських та селищних територіальних громад України в селищі Ворохта Івано-Франківської області.

Також передбачено проведення інших інформаційно-просвітницьких заходів з метою популяризації серед дітей та молоді здорового способу життя, занять фізичною культурою та спортом, досягнень видатних українських спортсменів, утвердження патріотизму.

В засобах масової інформації та на сторінці Млинівської селищної ради в соціальній мережі Facebook постійно висвітлюються спортивно-масові заходи, які проходять в Млинівській селищній територіальній громаді.

### ***Розвиток туристичної інфраструктури на території громади***

Пам'ятками архітектури державного значення є палац (флігель садиби Ходкевичів 1870 р.), Церква Покрови Пресвятої Богородиці та дзвіниця церкви Покрови Пресвятої Богородиці (1830-1840 рр.), які знаходяться у смт Млинів.

Пам'ятками археології національного значення є Городище літописного міста Муравиця, II тис. - X ст. до н.е., IX-XIII ст. (смт Млинів) та Городище і селище, IX-XIII ст. (с. Посників).

У Млинові знаходиться могила великого єврейського просвітителя, філософа, релігійного діяча вченого Аарона Перлова, до якої щороку приїжджають паломники - хасиди.

На території Млинівської громади здійснює свою діяльність Млинівський центр позашкільної освіти, на базі якого діють гуртки оздоровчо-фізкультурного, художньо-естетичного та туристичного спрямування.

У центрі позашкільної освіти постійно проводить популяризацію і підтримку туризму, як ефективного засобу духовного та фізичного оздоровлення населення та підростаючого покоління. Юні краєзнавці є постійними переможцями та призерами II етапу Всеукраїнської краєзнавчої експедиції учнівської молоді „Моя Батьківщина – Україна”.

У 2022 році юні краєзнавці Млинівської громади посіли I місце у II (обласному) турі Всеукраїнської краєзнавчої експедиції учнівської молоді „Моя Батьківщина – Україна”, напрям „Козацькому роду нема переводу”.

Для учнів закладів загальної середньої освіти діє:

- екологічна стежка до ботанічної пам'ятки загальнодержавного значення – урочище „Хвороща”;
- екскурсійний маршрут по території маєтку графа Ходкевича.

### ***Адміністративні послуги***

Відповідно до Закону України „Про адміністративні послуги” з метою спрощення процедур надання адміністративних послуг та підвищення їх якості,

створення зручних умов для громадян та суб'єктів господарювання при отриманні адміністративних послуг, створений ЦНАП.

В ЦНАП надається 54 адміністративні послуги. Працює 2-а адміністратори із надання адміністративних послуг, державний реєстратор речових прав на нерухоме майно (8 послуг: державна реєстрація права власності, інших речових прав, обтяжень, взяття на облік безхазяйного нерухомого майна, внесення змін до записів, скасування записів Державного реєстру речових прав на нерухоме майно, скасування державної реєстрації речових прав та їх обтяжень, скасування рішень державного реєстратора, заборона вчинення реєстраційних дій, надання інформації з Державного реєстру речових прав на нерухоме майно).

Працівниками селищної ради надаються послуги, зокрема:

- реєстрація/зняття з реєстрації місця проживання – 2-ма службовцями;
- надаються довідки з питань місцевого значення старостами;
- у сфері земельних відносин.

З початку 2022 року надано 5615 послуг: видача довідок – 1786, реєстрація/зняття з реєстрації місця проживання – 3107, реєстрація нерухомості – 1844, послуги ДЗК - 658, послуга „є-Малютко” - 1, повідомлення про пошкоджене майно – 5.

### ***Трудовий архів***

Для централізованого тимчасового зберігання архівних документів, нагромаджених у процесі документування службових, трудових та інших правовідносин юридичних осіб і фізичних осіб та інших архівних документів, що не належать до Національного архівного фонду, рішенням Млинівської селищної ради від 08 листопада № 1061 утворено КП „Трудовий архів” Млинівської селищної ради Рівненської області.

На зберіганні у трудовому архіві знаходяться документи з кадрових питань (особового складу) більше 125 ліквідованих підприємств району, що становить 9387 одиниць зберігання, термін зберігання яких складає 75 років.

На протязі 2022 року були прийняті на зберігання документи відділу освіти Млинівської райдержадміністрації за 1944-2010 роки, частина які знаходяться на тимчасовому зберіганні у приміщенні Млинівської ЗОШ №1, зберігання документів відділу освіти Млинівської райдержадміністрації за 2011-2020 роки, які зберігаються в приміщенні трудового архіву. Загальна кількість цих документів складає 1800 одиниць зберігання.

За 2022 рік впорядковано та закартоновано 532 одиниці зберігання, це документи управління праці та соціального захисту населення Млинівської РДА, відділу культури та туризму Млинівської РДА, фінансового відділу Млинівської РДА, відділу освіти Млинівської РДА, Млинівської районної ради.

Впорядковано, закартоновано в алфавітному порядку:

- особові справи непрацездатних одиноких пристарілих громадян, яких доглядали соціальні працівники на дому та перебували на обліку в КП Центр з надання соціальних послуг - 24 справи, це 2269 осіб;
- відділу економічного розвитку і торгівлі Млинівської РДА- 16 справ;
- централізованої бухгалтерії відділу культури і туризму –Млинівської РДА – 201 справа;



- проведено переробку опису виконавчого комітету Млинівської районної ради народних депутатів за 1944-2008 роки – 164 одиниці зберігання;
- зроблено опис Млинівської районної ради за 2009-2021 роки – 84 одиниці;
- опис Млинівської райдержадміністрації 2021 рік – 43 одиниці зберігання, фонд - 52.

Зроблено близько 80 аркушів копій із документів, які направлялись громадянам для підтвердження стажу роботи. Пенсійним фондом проведено близько 50 перевірок правильності видачі довідок трудовим архівом. Відхилень не виявлено. Довідки видаються згідно записів у відповідних книгах наказів та відомостях нарахування заробітної плати.

Станом на 01.01.2023 до архіву звернулося 226 осіб для підтвердження стажу роботи та заробітної плати, видано 395 довідок соціально-правового характеру, відправлено 50 листів із відповіддю підприємствам.

Виконання Плану та Програм, які розроблялися та запроваджувалися на території громади на протязі 2022 року виконувалися та фінансувалися із врахуванням воєнного стану.

В 2022 році діяла **Програма розвитку земельних відносин на території Млинівської селищної ради на 2021-2023 роки**, затверджена рішенням Млинівської селищної ради від 4 лютого 2021 року № 351, профінансовано 37,5 тис. грн, а саме на:

- виготовлення звіту з експертної грошової оцінки земельних ділянок- 29,5 тис. грн,
- складання проекту землеустрою щодо відведення земельної ділянки у власність шляхом проведення аукціону 8,0 тис. грн.

Рішенням Млинівської селищної ради від 10 лютого 2022 № 1868 затверджено **Програму розвитку дорожнього господарства Млинівської селищної ради на 2022-2023 роки**, профінансовано 12712,3 тис. грн.

В 2022 році на проведення поточних ремонтів доріг комунальної власності Млинівської селищної ради були використані кошти в сумі 12596,0 тис. грн.

Зокрема, на проведення поточних ремонтів доріг ґрунтових та щебеневих, а також поточних ремонтів асфальтобетонних доріг комунальної власності (с. Довгошиї, с. Ужинець, с. Перевередів, с. Береги, с. Підгайці, с.Добрятин).

На виготовлення проектної документації по капітальному ремонту частково вулиці Гагаріна смт Млинів перераховано коштів в сумі 49,7 тис. грн.

У 2022 році прийнята **Програма підтримки релігійних громад, які діють на території Млинівської селищної територіальної громади на 2022-2025 роки**, затверджена рішенням виконавчого апарату Млинівської селищної ради від 27 вересня 2022 року № 178 та профінансована на суму 1610,0 тис. грн.

З Програми допомогу одержали:

- РО „РГ Свято-Покровська парафія ПЦУ” смт Млинів - 500,0 тис. грн.,
- РО „РГ Свято Успенської парафії ПЦУ” с. Перевередів - 90,0 тис. грн,
- РГ „Покрови Богородиці Рівненсько-Волинської єпархії ПЦУ” с Добрятин - 75,0 тис. грн,
- РГ Парафія Покрови Богородиці УПЦ (ПЦУ) с. Владиславівка - 75,0 тис. грн,

РГ Свято-Михайлівської парафії ПЦУ с. Мошків - 30,0 тис. грн,  
 РГ Свято-Михайлівської парафії ПЦУ с. Остріїв - 90,0 тис. грн,  
 РО „РГ Свято-Різдво-Богородичної парафії ПЦУ” с. Привітне - 30,0 тис. грн,

РГ Свято-Покровської парафії ПЦУ с. Малі Дорогостаї - 60,0 тис. грн,  
 РО „РГ Свято-Михайлівська парафії ПЦУ” с. Пугачівка - 60,0 тис. грн,  
 РГ Івано-Богославської ПЦУ с. Підгайці - 140,0 тис. грн,  
 РО „РГ Пр.Серафима Саровського ПЦУ” смт Млинів - 90,0 тис. грн,  
 РО „Релігійна громада Свято-Михайлівської парафії ПЦУ” смт Млинів - 90,0 тис. грн,

Парафія Різдва Богородиці УПЦ (ПЦУ) с. Кораблище - 100,0 тис. грн,

Релігійна громада с. Береги ПЦУ – 90,0 тис. грн,

Релігійна громада с. Озліїв ПЦУ - 90,0 тис. грн.

Повномасштабна війна проти України у 2022 році внесла свої корективи в життя громади, змінювались цілі і напрямки використання коштів. Важливою складовою національної безпеки є належне забезпечення військовослужбовців під час проходження служби, тому було прийнято ряд Програм:

- **Програма підтримки добровольчого формування Млинівської територіальної громади № 1 Дубенського району на 2022 рік**, затверджена рішенням виконавчого комітету Млинівської селищної ради від 19 травня 2022 року № 80, профінансовано 680,0 тис. грн,

- **Програма підтримки військової частини А-2755 Збройних Сил України на 2022 рік**, затверджена рішенням виконавчого комітету Млинівської селищної ради від 08 червня 2022 року № 95, профінансовано – 6518,8 тис. грн,

- **Програма підтримки військової частини А-1994 Збройних Сил України на 2022-2023 роки**, затверджена рішенням виконавчого комітету Млинівської селищної ради від 01 листопада 2022 року № 207, профінансовано- 1599,8 тис. грн,

- **Програма підтримки військової частини А-4240 Збройних Сил України на 2022-2025 роки**, затверджена рішенням виконавчого комітету Млинівської селищної ради від 01 листопада 2022 року № 208, профінансовано – 450,0 тис. грн,

- Програма підтримки жителів Млинівської селищної територіальної громади, які проходять службу в підрозділах Сил територіальної оборони Збройних сил України на 2022 рік, затверджена рішенням виконавчого комітету Млинівської селищної ради від 23 березня 2022 року № 23, профінансовано – 656,4 тис. грн.

На протязі 2022 року діяла **Програма військово-патріотичного виховання та підготовки молоді до служби в Збройних силах України та інших військових формуваннях, підтримки заходів з мобілізаційної підготовки та територіальної оборони на 2021-2025 роки**, затверджена рішення Млинівської селищної ради від 23 грудня 2020 року № 87, по якій профінансовано – 228,7 тис. грн.

Всього по даних програмах використано коштів у сумі 10133,7 тис. грн. на придбання будівельних та господарських матеріалів, тросів буксирних, захисного спорядження, прожекторів та ламп, газових паяльників, тентів, плит

однокамфорних, ліжок армійських, обладнання для систем відео спостереження та інше.

Програма „Милосердя” на 2021-2023 роки, затверджена рішенням Млинівської селищної ради від 23 грудня 2020 року № 101.

У 2022 році профінансовано на суму 551,0 тис. грн, надано грошову допомогу громадянам, які звертались згідно заяви переважно на лікування, допомогу на поховання загиблих воїнів.

Програма „Ветеран” Млинівської селищної ради на 2021-2022 роки, затверджена рішенням Млинівської селищної ради від 23 грудня 2020 року № 95. У 2022 році використано коштів в сумі 18,7 тис. грн. на придбання подарункових наборів до дня визволення Млинова.

По програмі **відзначення державних та професійних свят, ювілейних та пам'ятних дат, відзначення осіб, які зробили вагомий внесок у розвиток Млинівської селищної територіальної громади, здійснення представницьких та інших заходів на 2022 рік**, затвердженої рішенням Млинівської селищної ради від 22 грудня 2021 року № 1658, профінансовано 159,7 тис. грн, в тому числі 19,9 тис. грн надано матеріальну допомогу та 139,8 тис.грн на придбання пам'ятних подарунків до дня захисника України та Дня місцевого самоврядування.

Впродовж 2022 року із бюджету громади проведено фінансування по Програмах:

№ п/п	Найменування місцевої програми	Дата та номер документа, яким затверджено програму	Передбачено коштів на реалізацію по проекту тис.грн	Використано коштів на реалізацію у 2022 році тис.грн
1	2	3	4	5
1	Програма підтримки розвитку комунального некомерційного підприємства «Млинівська центральна районна лікарня» Млинівської селищної ради Рівненської області на 2022 року	рішення Млинівської селищної ради від 22 грудня 2021 року № 1656	6808,0	6047,7
2	Програма підтримки добровольчого формування Млинівської територіальної громади № 1 Дубенського району на 2022 рік	рішення виконавчого комітету Млинівської селищної ради від 19 травня 2022 року № 80	680,0	680,0
3	Програма підтримки військової частини А-2755 Збройних сил України на 2022 рік	рішення виконавчого комітету Млинівської селищної ради від 08 червня 2022 року № 95	6982,0	6518,8
4	Програма підтримки жителів Млинівської селищної територіальної громади, які проходять службу в підрозділах Сил територіальної оборони Збройних	рішення виконавчого комітету Млинівської селищної ради від 23 березня 2022 року	825,0	656,4

	сил України на 2022 рік	№ 23		
5	Програма «Ветеран» Млинівської селищної ради на 2021-2022	рішення Млинівської селищної ради від 23 грудня 2020 року № 95	53,0	18,7
6	Програма відзначення державних та професійних свят, ювілейних та пам'ятних дат, відзначення осіб, які зробили вагомий внесок у розвиток Млинівської селищної територіальної громади, здійснення представницьких та інших заходів на 2022 рік	рішення Млинівської селищної ради від 22 грудня 2021 року № 1658	1079,5	159,7
7	Програма «Дитяче харчування у закладах загальної середньої освіти Млинівської селищної ради на 2022-2024 роки»	рішення Млинівської селищної ради від 22 грудня 2021 року № 1700	2159,3	2156,9
8	Програма розвитку фізичної культури та спорту Млинівської селищної ради 2021-2025 роки	рішення Млинівської селищної ради від 23 грудня 2020 року № 90	270,0	191,5
9	Програма житлово-комунального господарства Млинівської селищної ради на 2022-2023 роки	рішення Млинівської селищної ради від 22 грудня 2021 року № 1657	20224,2	18048,6
10	Програма підтримки військової частини А-1994 Збройних сил України на 2022-2023 роки	рішення виконавчого комітету Млинівської селищної ради від 01 листопада 2022 року № 207	1800,0	1599,8
11	Програма підтримки військової частини А-4240 Збройних сил України на 2022-2025 роки	рішення виконавчого комітету Млинівської селищної ради від 01 листопада 2022 року № 208	450,0	450,0
13	Програма підтримки релігійних громад, які діють на території Млинівської селищної територіальної громади на 2022-2025 роки	рішення виконавчого комітету Млинівської селищної ради від 27 вересня 2022 року № 178	1700,0	1610,0
14	Програма «Милосердя» на 2021-2023 роки	рішення Млинівської селищної ради від 23 грудня 2020 року	551,0	551,0

		№ 101		
15	Програма підтримки розвитку структурних підрозділів первинної медико-санітарної допомоги та забезпечення доступності медицини для населення Млинівської селищної ради на 2021-2023 роки	рішення Млинівської селищної ради від 23 грудня 2020 року № 88	3714,8	3468,4
16	Програма розвитку дорожнього господарства Млинівської селищної ради на 2022-2023 роки	рішення Млинівської селищної ради від 10 лютого 2022 року № 1868	13555,6	12712,8
17	Програма розвитку земельних відносин на території Млинівської селищної ради на 2021-2023 роки	рішення Млинівської селищної ради від 4 лютого 2021 року № 351	61,7	37,5
18	Програма військово-патріотичного виховання та підготовки молоді до служби в Збройних силах України та інших військових формуваннях, підтримки заходів з мобілізаційної підготовки та територіальної оборони на 2021-2025 роки	рішення Млинівської селищної ради від 23 грудня 2020 року № 87	375,0	228,7
19	Програма соціальної підтримки молоді Млинівської селищної ради та організації її змістовного дозвілля на 2021 – 2025 роки	рішення Млинівської селищної ради від 23 грудня 2020 року № 91	13,5	9,6
20	Програма фінансової підтримки житлово-комунальних підприємств Млинівської селищної ради на 2021-2022 роки	рішення Млинівської селищної ради від 07 липня 2021 року № 939	6426,0	6422,8
21	Програма підтримки діяльності 4 Державного пожежно-рятувального загону Головного управління Державної служби України з надзвичайних ситуацій у Рівненській області на 2022-2024 роки	рішення виконавчого комітету Млинівської селищної ради від 02 серпня 2022 року №130	450,0	447,9
22	Комплексна програма профілактики правопорушень та боротьби зі злочинністю на території Млинівської селищної ради на 2020-2022 роки	рішення Млинівської селищної ради від 23 січня 2020 року № 3675	1000,0	1000,0
23	Програма «Сприяння публічності, підтримки та розвитку казначейського обслуговування на території Млинівської	рішення виконавчого комітету Млинівської	50,0	50,0

	селищної ради на 2022-2024 роки»Доступне казначейство»	селищної ради від 30 березня 2022 року №25		
24	Програма підтримки Млинівського відділу Державної реєстрації актів цивільного стану у Дубенському районі Рівненської області Західного міжрегіонального управління Міністерства юстиції України (м. Львів) на 2022 рік	рішення виконавчого комітету Млинівської селищної ради від 02 серпня 2022 року №128	400,0	399,9
25	Програма підтримки комунального підприємства «Обласний центр медичної допомоги та медицини катастроф»(Млинівської підстанції Дубенської станції комунального підприємства «Обласний центр екстреної медичної допомоги рівненської обласної ради» на 2022-2025 роки»		200,2	44,1

Заступник селищного голови  
з питань діяльності виконавчих органів  
Млинівської селищної ради

Валерій ФЕХА