

СХВАЛЕНО  
Рішення виконавчого комітету  
Млинівської селищної ради  
07.03.2023 № 41

ЗАТВЕРДЖЕНО  
Рішення Млинівської селищної ради  
08.03.2023 №2552

**План**  
**соціального та економічного розвитку**  
**Млинівської селищної територіальної**  
**громади на 2023 рік**

	Вступ
1	Аналітична частина
1.1	Географічне розташування
1.2	Демографічна ситуація, ринок праці
1.3	Землеустрій територіальної громади
1.4.	Стан розвитку інфраструктури територіальної громади:
	1.4.1 Соціальна інфраструктура
	1.4.2 Житлово-комунальна інфраструктура, благоустрій
	1.4.3 Транспортна інфраструктура та інфраструктура зв'язку
1.5	Динаміка соціально-економічного розвитку територіальної громади
1.6	Фінансово-бюджетна ситуація територіальної громади
2	Результати SWOT-аналізу
3	Основні цілі та пріоритети розвитку територіальної громади
4	Основні завдання та механізми реалізації Плану
5	Фінансове забезпечення реалізації Плану
6	Моніторинг та оцінка результативності реалізації Плану

## ВСТУП

План соціального та економічного розвитку Млинівської селищної територіальної громади на 2023 рік (далі – План), розроблений відповідно до Конституції України та Закону України «Про місцеве самоврядування в Україні».

Методологічною основою розроблення Плану є Закон України «Про державне прогнозування та розроблення програм економічного і соціального розвитку України».

План враховує основні пріоритети розвитку громади, конкретні завдання щодо підвищення ефективності використання наявного природного, виробничого і трудового потенціалів, виходячи із завдань, визначених воєнним станом в Україні, загальної оцінки соціально-економічної ситуації, наявних матеріально-технічних ресурсів та фінансових можливостей.

Реалізація Плану дасть можливість забезпечити безпеку громади в умовах воєнного стану, підвищити конкурентоспроможність економіки громади, створити сприятливі умови для підвищення ділової активності суб'єктів господарювання, збільшення бюджетних надходжень та доходів населення, розвитку соціальної інфраструктури, вирішення екологічних та гуманітарних проблем громади.

План ґрунтується на аналізі тенденцій розвитку економіки, поточної економічної ситуації, актуальних викликів соціально-економічного розвитку, з якими зіткнулася громада в умовах введення воєнного стану в Україні, зумовленого повномасштабною агресією російської федерації, а також припущеннях, що враховують вплив зовнішніх та внутрішніх чинників і ризиків, та визначає завдання і заходи економічної та соціальної політики територіальної громади на 2023 рік.

План є основою для формування та раціонального використання фінансових ресурсів відповідно до визначених цілей і завдань економічного і соціального розвитку громади.

Завдання та заходи Плану фінансуватимуться за рахунок коштів бюджету громади, державного бюджету, коштів, залучених з грантових програм, власних коштів суб'єктів господарювання та інших джерел відповідно чинного законодавства.

Необхідність розроблення Плану соціального та економічного розвитку Млинівської селищної територіальної громади на 2023 рік обумовлена:

- потребою розбудови і модернізації інфраструктури громади;
- потребою забезпечити збалансований соціальний, економічний і культурний розвиток громади як єдиного цілісного адміністративно-територіального організму;
- необхідністю подолання кризових ситуацій та негативних явищ, що спричинені повномасштабним вторгненням росії до України;
- необхідністю визначення пріоритетів, цілей, завдань і заходів, а також проєктів, реалізація яких сприятиме розвитку громади.

Метою Плану є створення передумов для сталого економічного розвитку Млинівської селищної територіальної громади на основі збереження конкурентоспроможності промислового комплексу, сприяння впровадженню інноваційних технологій на основі смарт-спеціалізації, формування сприятливого інвестиційного іміджу, розвитку бізнес-середовища, покращення стану навколишнього природного середовища, сприяння впровадженню природоохоронних заходів, зменшення споживання енергетичних ресурсів, впровадження сучасних енергозберігаючих технологій в усіх галузях і сферах, забезпечення комфортних та безпечних умов проживання населення, надійного функціонування систем життєзабезпечення, підвищення рівня соціальної захищеності населення, доступності та якості соціальних послуг, створення умов для ефективного функціонування мережі закладів освіти, охорони здоров'я, культури та спорту.

З метою визначення найбільш об'єктивних пріоритетів діяльності Млинівської селищної територіальної громади на 2023 рік у Плані – 2023 передбачений моніторинг наявних власних ресурсів, стану демографічної ситуації, стану розвитку інфраструктури та економіки на території громади. Визначено сильні та слабкі сторони, можливості та загрози розвитку територіальної громади.

Проведення аналізу дозволило сформулювати комплексну систему цілей, завдань, основних заходів соціального та економічного розвитку Млинівської селищної територіальної громади на 2023 рік, які базуються на розумінні поточної соціально-економічної ситуації, що склалася на території громади, з урахуванням проблем та першочергових потреб населення, фінансових та організаційних ресурсів територіальної громади, відповідно до пріоритетних напрямків розвитку населених пунктів.

У Плані визначено цілі, завдання економічного і соціального розвитку Млинівської селищної територіальної громади на 2023 рік, заходи та завдання для розвитку галузей (сфер), які відповідають основним стратегічним напрямкам розвитку і заходам цільових бюджетних програм.

Заходи щодо забезпечення виконання завдань Плану в цілому конкретизовані в цільових програмах та проектах які уже затверджені та можуть бути затверджені упродовж 2023 року.

Виконання Плану соціального та економічного розвитку Млинівської селищної територіальної громади у 2023 році спрямовуватиметься на мінімізацію негативного впливу у зв'язку із російською війною проти України, пандемії коронавірусу та забезпечення стабільного економічного зростання, підвищення рівня життя населення, продовження впровадження адміністративно-територіальної, медичної, освітньої та інших реформ, покращення якості надання послуг та розвитку комунальної інфраструктури, тощо.

План є відкритим для участі у її реалізації жителів громади, суб'єктів господарювання, громадських організацій тощо. У процесі виконання План може уточнюватися. Зміни і доповнення до Плану затверджуються рішенням селищної ради.

## І. АНАЛІТИЧНА ЧАСТИНА

Відповідно до статті 8 Закону України від 05.02.2015 № 157-VIII, „Про добровільне об’єднання територіальних громад” із змінами та доповненнями, рішенням Млинівської селищної ради від 29 липня 2016 року № 289 утворено Млинівську територіальну громаду.

19 березня 2017 року набрав чинності Закон України „Про внесення змін до деяких законів України щодо добровільного приєднання територіальних громад”, яким було запроваджено механізм добровільного приєднання сільських та селищних громад до вже утворених територіальних громад.

04 жовтня 2018 року розпочався процес добровільного приєднання до Млинівської територіальної громади Мальованської сільської ради, який завершився 31 липня 2019 року.

Відповідно до розпорядження Кабінету Міністрів України від 12.06.2020 № 722-р „Про визначення адміністративних центрів та затвердження територій територіальних громад Рівненської області” завершено процес добровільного об’єднання громад. Таким чином, Млинівська селищна територіальна громада увійшла до складу Дубенського району Рівненської області.

Із січня 2021 року до складу громади приєднано Підгаєцьку сільську раду із чисельністю населення 1405 осіб, які проживають у 4 населених пунктах загальною площею 4169,4 га.

До складу Млинівської селищної територіальної громади увійшли:

Таблиця 1

№	Назва населеного пункту	До якого старостинського округу відноситься
1	смт Млинів	
2	с. Береги	Берегівський старостинський округ
3	с. Перевередів	
4	с. Владиславівка	
5	с. Новоселівка	Владиславівський старостинський округ
6	с. Гончариха	
7	с. Іванівка	
8	с. Косарево	
9	с. Улянівка	
10	с. Добрятин	Добрятинський старостинський округ
11	с. Остріїв	
12	с. Новина-Добрятинська	
13	с. Травневе	
14	с. Довгошиї	Довгошиївський старостинський округ
15	с. Кораблище	Кораблищенський старостинський округ
16	с. Радів	
17	с. Малі Дорогостаї	
18	с. Брищі	Малодорогостаївський старостинський округ
19	с. Стоморги	
20	с. Маслянка	
21	с. Мантин	
22	с. Перемилівка	Перемилівський старостинський округ
23	с. Мошків	
24	с. Лукарівка	

25	с. Іванківці	
26	с. Пітушків	
27	с. Річище	Пітушківський старостинський округ
28	с. Тушебин	
29	с. Посників	
30	с. Богушівка	Посниківський старостинський округ
31	с. Привітне	Привітненський старостинський округ
32	с. Терешів	
33	с. Пугачівка	Пугачівський старостинський округ
34	с. Новини	
35	с. Московщина	
36	с. Мальоване	Мальованський старостинський округ
37	с. Долина	
38	с. Підгайці	Підгаєцький старостинський округ
39	с. Ужинець	
40	с. Озліїв	
41	с. Коблин	

Загалом Млинівська селищна територіальна громада налічує 41 населений пункт з адміністративним центром - селище міського типу Млинів Дубенського району Рівненської області, які об'єднані у 13 старостинських округів. Юридичною основою та представницьким органом громади є Млинівська селищна рада, що діє відповідно до Закону України «Про місцеве самоврядування в Україні».

### **1. Географічне розташування та територіальні особливості**

Млинівщина розташована у південно-західній частині Рівненської області у межах Волино-Подільської рівнини, охоплюючи підобласть Волинської височини. Височини розділяють водні артерії великих річок Стиру та Ікви, що протікають по території громади.

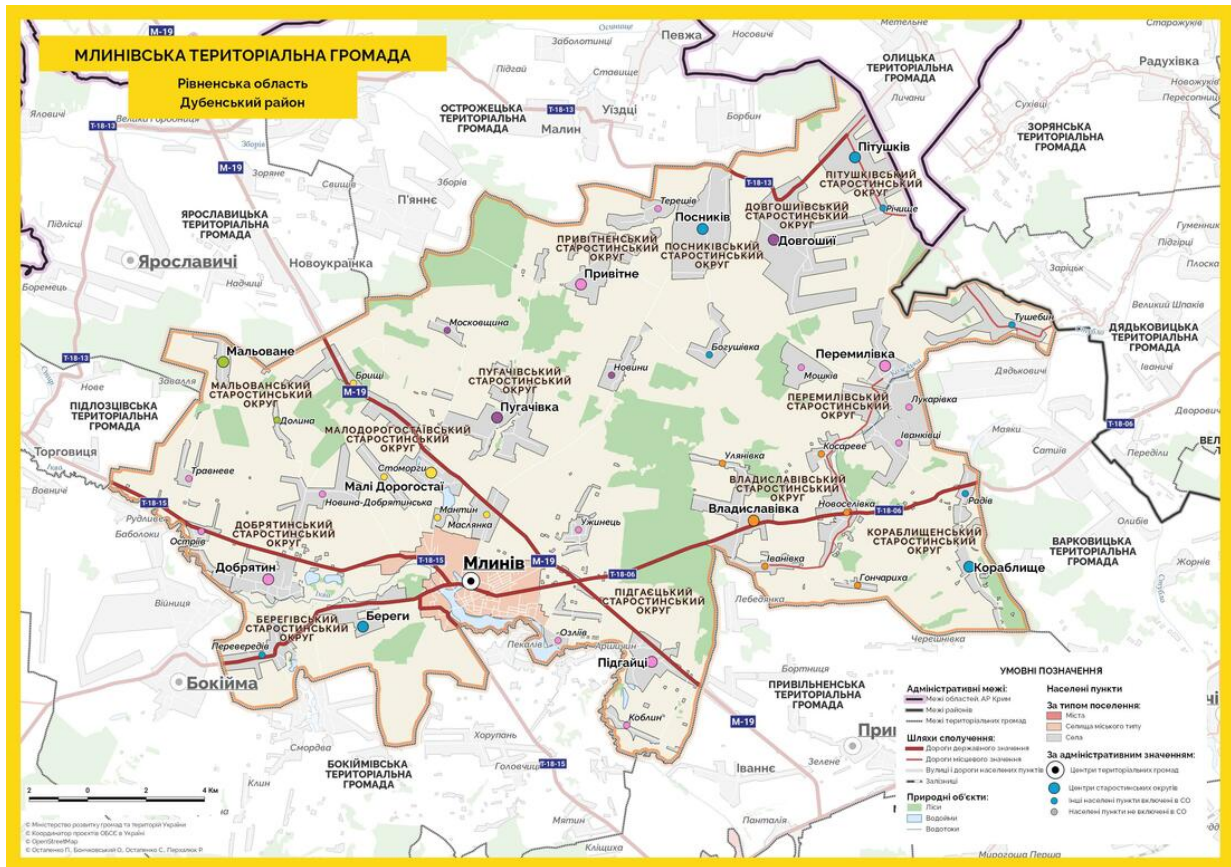
Млинівська селищна територіальна громада (далі - громада) розташована у південно-східній частині Млинівського району (колишня адміністративно-територіальна одиниця Рівненської області).

Територія громади становить 400,66 кв. км, що складає 42,4 % від території Млинівського району, який відповідно до розпорядження Кабінету Міністрів України від 12.06.2020 № 722-р „Про визначення адміністративних центрів та затвердження територій територіальних громад Рівненської області” 01.01.2021 увійшов до складу Дубенського району Рівненської області.

Громада розташована у південно-західній частині Рівненської області, межує на півночі - з Луцьким районом Волинської області, на сході - з Рівненським, на сході та півдні - з Дубенським, на заході - з Демидівським (колишнім) районом Рівненської області.

Межує на півночі з Острожецькою ТГ, на заході - з Бокіймівською ТГ.

Адміністративний центр громади - селище Млинів, розташоване на березі мальовничої річки Іква.



Віддаленість смт Млинів до м. Рівне - 50 км, до обласного центру міста Луцьк Волинської області - 35 км. Залізничні станції м. Дубно та м. Луцьк знаходяться відповідно на віддалі 25 та 40 км., відстань до міжнародного аеропорту м. Рівне - 45 км, за 15 км від автомагістралі Е40 (Київ-Львів-Чоп) найдовший європейський автошлях, довжиною 8500 км, що з'єднує місто Кале через Бельгію, Німеччину, Польщу, Україну, Росію, Казахстан, Узбекистан, Туркменістан і Киргизстан. Також територією району проходить автошлях Е58 європейський автошлях, що бере свій початок в австрійському Відні і закінчується в російському Ростові-на-Дону, загальною довжиною 2200 кілометрів.

#### ***Відстань від Млинова до міст ЄС***

Варшава - 433 км  
Братислава - 974 км  
Будапешт - 771 км  
Прага - 1053 км

#### ***Відстань від Млинова до міст України***

Київ - 386 км  
Львів - 186 км  
Луцьк - 36 км  
Дніпропетровськ - 858 км

Зовнішні і внутрішні транспортні зв'язки громади здійснюються автомобільним транспортом.

Неподалік від смт Млинів розташовані об'єкти природно-заповідного фонду - урочище „Хвороща”, гідрологічні заказники „М'ятин” і „Добрятин”. Ліси займають 4890,53 га або 12,21 % території громади.

Млинівщина багата нерудними корисними копалинами місцевого значення такими як пісок, крейда, торф.

Мінерально-сировинні ресурси Млинівської селищної територіальної громади це:

Довгошиївське родовище суглинку, яке розташоване за 20 км ПдЗх від смт Млинів, за 0,5 км. на ПнЗх від с. Довгошиї, на малопродуктивних орних землях. Площа – 4,8 га. Попередньо розвідане в 1985-1987 роках і детально в 1989-1991 роках ВГО «Північукргеологія». Корисна копалина - суглинок шару з середньою потужністю 9,3 м. Середня потужність вскриші – 0,6 м. Корисна товща не обводнена. Залишок запасів сировини на 01.01.1993 по категоріях А+В+С1 – 432 тис. м. куб. Приріст запасів неможливий.

Кораблищенське родовище крейди розташоване за 17,5 км на Схід від смт Млинів, на північно-східній околиці с. Кораблище, на неорних землях, площа – 18 га. Попередньо розвідане в 1986-1988 роках ВГО «Північукргеологія». Корисна копалина - крейда, середньою потужністю 5 м. Середня потужність вскриші - 5 м. Корисна копалина не обводнена. Крейда придатна для отримання вапняних добрив. Запаси сировини по категорії С2 – 241 тис. м. куб., прогнозні ресурси по категорії Р1 – 70 тис. тон. Приріст запасів можливий на глибину.

Дані родовища на даний час не використовуються і є інвестиційно привабливими.

Млинівська селищна територіальна громада розташована у межах Волино-Подільської височини та охоплюючи підобласть Волинської височини. У межах даної височини на території громади виділяється Повчанська структурно-горбиста та Рівненська хвилясто-горбиста височини. Повчанська височина є найбільш піднятою територією не тільки регіону, а й в цілому - Рівненської області.

Виділяють 5 видів ґрунтів: темно сірі і сірі лісові, чорноземи опідзолені, чорноземи вилугувані, лугові і лугово чорноземні та торф'яники низинні і торф'яноболотні.

## **2. Демографічна ситуація, ринок праці.**

Людський потенціал надзвичайно важливий для сталого розвитку громади. Основними генераторами ідей та носіями інноваційного потенціалу є люди, які готові використовувати сукупні можливості громади щодо генерації, сприймати та впроваджувати нові модифікаційні ідеї з метою забезпечення сталого та самодостатнього розвитку громади.

Загальна кількість постійного населення станом на 01 січня 2023 року становила 19722 особи, в тому числі чоловіків - 9417 та жінок – 10305. На території громади на 1 січня 2023 року також зареєстровано 1525 внутрішньо переміщених осіб. Найбільшими за кількістю населення селами Млинівської селищної територіальної громади є: Береги (805 осіб), Малі Дорогостаї (772 особи), Довгошиї (960 осіб), Пугачівка (949 осіб), Посників (721 особа) та Підгайці (713 осіб). Кількість населення громади зменшилась за рахунок природного зменшення на 152 людини, за рахунок міграційних процесів збільшилось на - 9 .

**Віковий склад населення по населених пунктах  
Млинівської селищної територіальної громади  
станом на 01.01.2023 року**

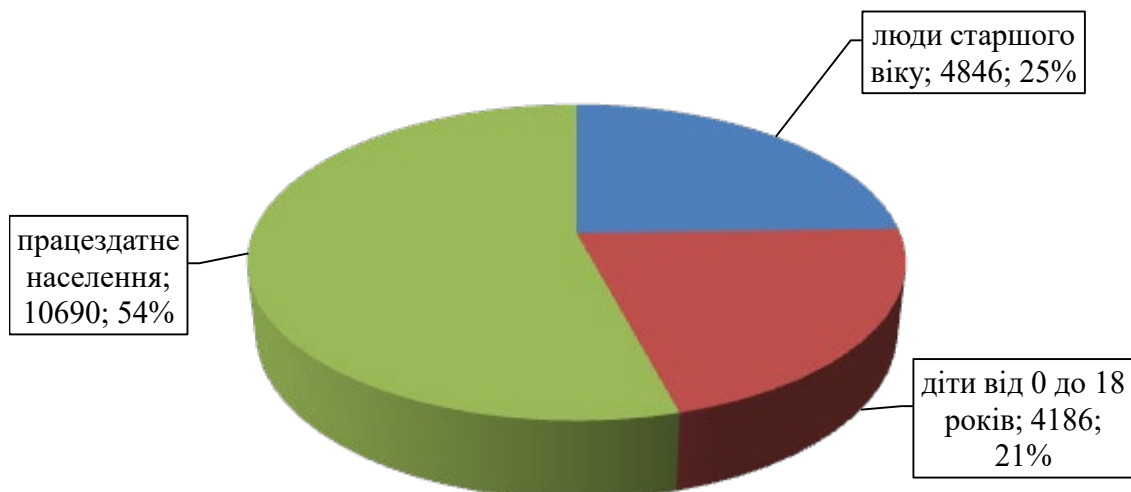


Таблиця 2

№	Назва населеного пункту	Кількість домогосподарств	Кількість населення	жінки	чоловіки	Діти Від 0 до 6 р	Діти від 6 до 18р.	Працездатне нас-ня (18-60р.)	Люди поважного віку від більше 60
1	смт Млинів	2824	8082	4239	3843	352	1305	4082	2343
2	с. Береги	257	805	425	380	52	119	500	134
3	с. Перевередів	135	399	214	185	24	69	248	58
4	с. Владиславівка	183	634	334	300	51	94	375	114
5	с. Новоселівка	180	475	252	253	33	68	287	87
6	с. Гончариха	10	2	0	2			2	
7	с. Іванівка	83	209	106	103	13	39	124	33
8	с. Косарево	54	103	63	40	3	16	57	27
9	с. Улянівка	23	48	22	26	1	6	35	6
10	с. Добрятин	170	539	265	274	33	85	338	83
11	с. Остріїв	102	232	115	117	17	30	129	56
12	с. Новина-Добрятинська	60	90	42	48	2	8	60	20
13	с. Травневе	19	9	5	4	1	2	4	2
14	с. Довгошиї	420	960	554	406	67	215	496	182
15	с. Кораблище	127	239	121	118	20	38	126	55
16	с. Радів	126	259	133	126	11	44	121	83
17	с. Малі Дорогостаї	257	772	390	382	50	80	378	264
18	с. Брищі	104	276	137	139	15	33	184	44
19	с. Стоморги	20	11	4	7	2		8	1
20	с. Маслянка	174	507	250	257	28	47	262	170
21	с. Мантин	3	2	4	7				2
22	с. Перемилівка	92	189	99	90	9	22	114	44
23	с. Мошків	61	155	78	77	7	29	96	23
24	с. Лукарівка	52	84	41	43	4	26	43	11
25	с. Іванківці	44	87	51	36	7	10	56	14
26	с. Пітушків	188	474	239	235	49	85	262	78
27	с. Річище	34	54	27	27	4	12	26	12
28	с. Тушебин	90	147	73	74	6	21	85	35
29	с. Посників	243	721	356	365	61	124	363	173
30	с. Богушівка	21	12	7	5		3	4	5
31	с. Привітне	144	262	125	137	9	53	161	39
32	с. Терешів	101	202	108	94	7	35	103	57
33	с. Пугачівка	385	949	498	451	42	164	548	195
34	с. Новини	108	196	109	87	11	27	119	39
35	с. Московщина	32	36	17	19	3	4	25	4
36	с. Мальоване	47	133	67	66	12	13	79	29
37	с. Долина	5	6	4	2			1	5
38	с. Підгайці	225	713	378	335	32	111	430	140
39	с. Ужинець	132	377	210	167	20	60	212	85
40	с. Озліїв	77	218	116	24	11	32	114	61
41	с. Коблин	19	55	116	102	3	8	38	6
	<b>Всього</b>	<b>7431</b>	<b>19722</b>	<b>10305</b>	<b>9417</b>	<b>1052</b>	<b>3134</b>	<b>10690</b>	<b>4846</b>

У віковій структурі переважає працездатне населення – 54 %, частка дітей (0-18 років) становить 21 %, люди старшого віку – 25 %.

### Структура вікового складу населення Млинівської селищної територіальної громади за 2022 рік (чоловік)



### Показники загальної чисельності населення Млинівської селищної громади станом на 01.01.2023

Таблиця 3

округ	Всього	Народжені	Померлі	Природний приріст +/-	Прибулі	Вибулі	Сальдо міграції
смт Млинів	8082	45	85	-40	27	22	+5
Берегівський	1204	10	13	-3	12	10	+2
Владиславівський	1471	11	18	-7	9	2	+7
Добрятинський	870	4	18	-14	11	13	-2
Довгошиївський	960	8	12	-4	5	12	-7
Кораблищенський	498	5	12	-7	6	9	-3
Малодорогостаївський	1568	6	25	-19	10	8	+2
Перемилівський	515	4	7	-3	2	3	-1
Пітушківський	675	8	14	-6	7	6	+1
Посниківський	733	5	9	-4	3	3	0
Привітненський	463	1	11	-10	2	3	-1
Пугачівський	1181	5	25	-20	7	12	-5
Мальованський	139	2	2	-	3		+3
Підгаєцький	1363	9	18	-9	13	5	+8
<b>Всього</b>	<b>19722</b>	<b>201</b>	<b>353</b>	<b>-152</b>	<b>117</b>	<b>108</b>	<b>+9</b>

У Млинівській районній філії Рівненського обласного центру зайнятості у 2022 році перебувало на обліку 539 безробітних Млинівської громади, впродовж року статус безробітного отримали 368 осіб.

Працевлаштовано 288 особи, у т.ч. 193 особи із числа безробітних. Професійну підготовку, перепідготовку, підвищення кваліфікації проходило 82 безробітних, 7 осіб продовжують навчання.

Громадські роботи Млинівською селищною радою у 2022 році не організовувалися.

В інших роботах тимчасового характеру брало участь 88 осіб, у т.ч. 59 безробітних, у суспільно корисних роботах - 10 безробітних.

У 2022 році виплата допомоги по безробіттю одноразово для організації підприємницької діяльності не надавалася (законодавством відмінено з II кв. 2022 р.).

Населення Млинівської селищної територіальної громади в основному зайняте в галузі промисловості, сільського господарства, освіти та культури, органах місцевого самоврядування та соціального захисту. Крім того, на території громади здійснюють свою діяльність приватні підприємці в галузі роздрібної торгівлі, наданні послуг, фермери та особи, зайняті в особистих селянських господарствах.

Ситуація на ринку праці протягом останніх років визначалась загальним соціально-економічним станом та формувалась під впливом як загальнодержавних, так і регіональних тенденцій розвитку.

### 3. Землеустрій

На території громади розташовані 41 населений пункт, загальна площа земель в межах даних населених пунктів складає 6867,68 га.

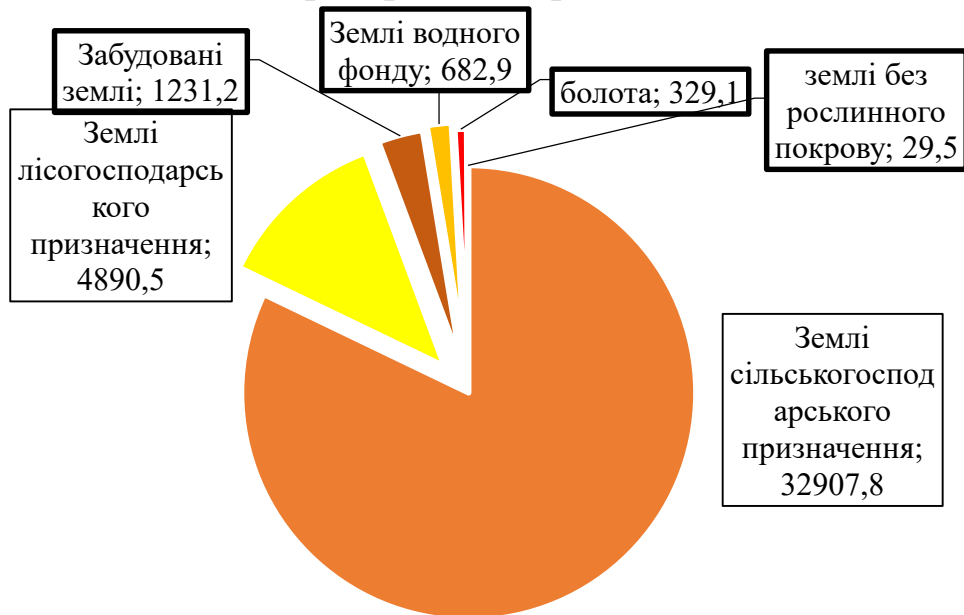
#### Загальна площа земель Млинівської селищної територіальної громади

Таблиця 4 (га)

Старостинські округи	Загальна площа	Землі сільського сподарського призначення	Ліси та лісо вкриті площі	Забудовані землі	Землі водного фонду	Болота	Землі без рослинного покриву
Берегівський	1881,8	1710,8274	22,823	80,8888	65,5308		1,73
Владиславівський	4769,09	3427,4784	1177,9578	98,8804	57,3734		7,4
Мало дорого-стаївський	3316,4	2788,24	332,8	127,17	68,19		
Добрятинський	3579,8	3191,1388	232,4	93,1612	37,1	23	3
Довгошиївський	2088,7	1972,5158	30,6	53,613	31,9543		0,0169
Кораблищанський	1937,6	1611,9355	260,3	44,1316	14,2329		7
Мальованський	1329,2	1242,7266	62,9	23,5734			
Млинівська селищна рада	2052,41	1384,3607	173,1981	303,0512	167,6395	23,9605	0,2
Перемилівський	2730,2	2318,8095	347,4	36,9905	5	22	
Підгаєцький	4169,4	3387,4949	310	109,8451	143,87	218,19	
Пітушківський	2409,6	2158,913	128,4	57,2139	15,2	41,8731	8
Посниківський	1987,1	1884,62	12,2	49,88	40,4		
Привітненський	2663,9	1757,11	835,8	50,89	20,1		
Пугачівський	5150,8	4066,6054	963,7499	101,9222	16,3319	0,0548	2,1358
Всього по ОТГ	40066	32902,776	4890,529	1231,21	682,9228	329,08	29,48

Структура земельного фонду Млинівської селищної ради 2022 року: загальна площа, га 40066,0 в т. ч.:

### Структура земельного фонду Млинівської селищної територіальної громади



- землі сільськогосподарського призначення - 32902,8,
- землі лісогосподарського призначення - 4890,5,
- забудовані землі - 1231,2,
- землі водного фонду - 682,9,
- болота - 329,1,
- землі без рослинного покриву - 29,5.

Проекти землеустрою щодо встановлення та зміни меж населених пунктів не виготовлялись, а також розроблення проектів землеустрою щодо впорядкування територій для містобудівних територій не проводилось.

Нагальною потребою є проведення інвентаризації земель, що дасть можливість встановити кількісні характеристики земель. Разом із актуалізацією нормативної грошової оцінки земель в межах населених пунктів це дозволить збільшити надходження до бюджету від операцій з землею. Проведення нормативної грошової оцінки має значний соціально-економічний аспект, оскільки за рахунок зростання надходжень від плати за землю громада отримає додаткову можливість підвищувати соціально-економічний стан населених пунктів та матиме можливість розробити механізми економічного стимулювання раціонального використання та охорони земель.

## 4. Стан розвитку інфраструктури територіальної громади

### 4.1. Соціальна інфраструктура

#### *Мережа закладів освіти, дошкільна освіта*

Мережа закладів освіти Млинівської селищної територіальної громади на 01.01.2023 має наступні показники

Таблиця 5

	Найменування показника	Одиниця виміру	Значення показника у 2021 році	Значення планового показника у 2022 році
1	Кількість закладів дошкільної освіти	одиниць	8	8
2	Кількість закладів середньої освіти, в т.ч.:	одиниць	10	10
	гімназії		2	2
	ліцеї		8	8
3	Середня наповнюваність закладів дошкільної освіти	осіб	19	20
4	Частка дітей дошкільного віку охоплена закладами дошкільної освіти у загальній кількості дітей дошкільного віку	%	72	75
5	Середня наповнюваність класів закладів загальної середньої освіти	осіб	14,42	14,7
6	Частка дітей, для яких організовано підвезення до місця навчання і додому, у загальній кількості учнів, які того потребують	%	97,2	98
5	Частка дітей, охоплених позашкільною освітою, у загальній кількості дітей шкільного віку	%	11	12

Державну політику в галузі загальної середньої та дошкільної освіти громади забезпечують:

- 10 закладів загальної середньої освіти, у яких діє 166 класів, де навчається 2440 учні, в тому числі:

2 заклади загальної середньої освіти I-II ступенів (гімназії), 14 класів, 134 учні;

8 закладів загальної середньої освіти I-III ступенів (ліцеї), 152 класи, 2306 учнів;

- 8 закладів дошкільної освіти, що нараховують 32 групи, які відвідують 604 дитини.

Загальну середню освіту у формі педагогічного патронажу в закладах середньої освіти здобувають 14 дітей, де в класі менше 5 учнів та діти ООП в кількості 5 учнів.

З метою забезпечення права дітей з особливими освітніми потребами на здобуття дошкільної та загальної середньої освіти діє комунальна установа „Млинівський інклюзивно-ресурсний центр” Млинівської селищної ради Рівненської області, який обслуговує 7723 дітей із 5 територіальних громад. Однією з умов підвищення якості освітнього процесу є оснащення шкіл сучасними засобами навчання.

Позашкільну освіту забезпечують:

Млинівський центр позашкільної освіти нараховує 15 груп, 305 вихованців.

У Млинівській дитячо-юнацькій спортивній школі діє 5 відділень – з футболу, волейболу, веслування на байдарках і каное, лижних гонок та важкої атлетики, у яких займається 138 вихованців.

Млинівський міжшкільний навчально-виробничий комбінат з 01 серпня 2022 року ліквідовано.

Окрім того, діють два позашкільні навчальні заклади сфери культури: комунальний заклад „Млинівська художня школа” (10 груп, у них 122 дитини) і комунальний заклад „Млинівська музична школа” (120 дітей).

Безкоштовним харчуванням згідно державних гарантій забезпечено дітей пільгових категорій, а саме: дітей з малозабезпечених сімей – учнів 1-4 класів, дітей-сиріт та дітей, позбавлених батьківського піклування, дітей, що навчаються в інклюзивних класах або виховуються в інклюзивних групах. Окрім того, відповідно до рішення Млинівської селищної ради безкоштовним харчуванням також охоплено дітей з малозабезпечених сімей – учнів 5-11 класів та дітей учасників бойових дій. Всього безкоштовним харчуванням охоплено 15 % здобувачів загальної середньої освіти.

Середньодення вартість харчування в закладах загальної середньої освіти складала – 18 грн, закладах дошкільної освіти – 34 грн.

У закладах загальної середньої освіти на кінець 2022 року безкоштовно харчувалося 375 дітей, з них:

- 166 дитина учасників АТО та ООС;
- 23 дитини з особливими освітніми потребами, які навчаються в інклюзивних класах;
- 13 дітей-сиріт та дітей, позбавлених батьківського піклування;
- 62 дитини – учні 1-4 класів із малозабезпечених сімей;
- 86 дітей – учні 5-11 класів із малозабезпечених сімей.

Упродовж звітного року коштів із селищного бюджету на відпочинок та оздоровлення дітей, які потребують особливої соціальної уваги та підтримки, в оздоровчих таборах Рівненської області не виділялося, в зв'язку з введенням воєнного стану.

Станом на 01.01.2023 кількість учнів, які проживають за межею пішохідної доступності і потребують підвезення, становить 692 особи. 680 з них підвозяться шкільними автобусами та 12 учнів підвозяться рейсовими автобусами. Крім того, підвозяться діти до закладів дошкільної, позашкільної освіти та міжшкільного навчально-виробничого комбінату (у I півріччі 2022 року).

Згідно вимог Санітарного регламенту для закладів загальної середньої освіти, затвердженого наказом Міністерства охорони здоров'я України від 25.09.2020 № 2205, з 01 січня 2021 року забезпечуються підвезенням учнів, які проживають за межею пішохідної доступності понад 2 кілометри.

### ***Фізична культура та спорт***

Фізична культура і спорт є важливою складовою частиною виховного процесу дітей, підлітків, молоді і відіграють значну роль у зміцненні здоров'я, підвищенні фізичних і функціональних можливостей організму людини, забезпеченні здорового дозвілля, збереженні тривалості активного життя дорослого населення.

Підтримці та розвитку фізичної культури і спорту приділяється значна увага. Основним пріоритетним напрямком розвитку фізичної культури та

спорту є залучення всіх верств населення до постійних занять фізичною культурою і спортом, зміцнення їх здоров'я, пошук талановитих спортсменів серед молоді, школярів.

В закладах загальної середньої освіти Млинівської селищної територіальної громади, з метою популяризації олімпійського руху та здорового способу життя, реалізуються проекти НОК України. Зокрема, „Олімпійський куточок”, „Олімпійське літо”, „Олімпійський урок”, „Олімпійський тиждень”, „Конкурс спортивної фотографії” та ін.

В громаді започатковано ряд інших спортивно-масових заходів для дітей та молоді, із залученням відомих спортсменів, покликаних залучити до різних видів рухової активності та занять фізичною культурою та спортом.

Забезпечено функціонування в сільських закладах освіти спортивних споруд згідно з нормативними документами. Надано можливість використання фізкультурно-спортивних споруд закладів загальної середньої освіти в позаурочний час для занять фізичною культурою та спортом сільської молоді.

До місць активностей забезпечено безперешкодний доступ населення, у тому числі осіб з інвалідністю.

Млинівська селищна рада здійснює систематичну підтримку громадського об'єднання фізкультурно-спортивний клуб для осіб з інвалідністю „Надія”, члени якого постійно беруть участь у змаганнях з різних видів спорту. Так, у 2022 році члени клубу брали участь у змаганнях з шахів та шашок, легкої атлетики, настільного тенісу та Спартакіади для осіб з інвалідністю.

За ініціативи Всеукраїнського центру фізичного здоров'я населення „Спорт для всіх” з квітня по листопад 2022 року проходили фізкультурно-оздоровчі заходи „Не лінуйся! Рухайся!”. Учні шкіл активно долучились до участі у цьому проекті. Було організовано та проведено спортивні естафети, конкурси, вікторини та руханки.

На спортивних об'єктах Млинівської селищної територіальної громади проводяться різноманітні змагання та акції. Зокрема, на Млинівському стадіоні „Колос” відбувалися домашні матчі команди „ВЕРЕС” (Рівне) чемпіонату України з футболу 2022/2023 серед юнацьких команд Української Прем'єр Ліги.

У 2022 році започатковано проведення відкритого турніру з футболу на Кубок Млинівського селищного голови, першим його переможцем стала команда „Іква” (Млинів).

В жовтні 2022 року базі КЗ «Стадіон «Колос» відбувся IV відкритий турнір з міні-футболу пам'яті Юрія Грача. У футбольних змаганнях взяли участь команди закладів загальної середньої освіти Млинівської селищної ради та команди Острожецької ТГ.

Команди Млинівської селищної територіальної громади взяли участь у спартакіадах, змаганнях та спортивних іграх, які проводилися у Рівненській області, а саме: у благодійному чемпіонаті міста Дубна з футболу 2022 року на підтримку Збройних Сил України, в обласних змаганнях з гирьового спорту серед школярів та вихованців ДЮСШ під девізом „Хто ти, майбутній олімпієць?” а також чоловіків і жінок, в обласних спортивних змаганнях „Тато, мама, я – спортивна сім'я” серед сімей територіальних громад Рівненської

області, в обласних спортивних іграх Рівненщини „Краща спортивна громада – 2022 року” серед команд міських і селищних територіальних громад. За результатами останніх збірна команда Млинівської територіальної громади в жовтні 2022 року взяла участь у всеукраїнських спортивних змаганнях Громадської організації „ВФСТ „Колос” серед команд сільських та селищних територіальних громад України в селищі Ворохта Івано-Франківської області.

Також передбачено проведення інших інформаційно-просвітницьких заходів з метою популяризації серед дітей та молоді здорового способу життя, занять фізичною культурою та спортом, досягнень видатних українських спортсменів, утвердження патріотизму.

В засобах масової інформації та на сторінці Млинівської селищної ради в соціальній мережі Facebook постійно висвітлюються спортивно-масові заходи, які проходять в Млинівській селищній територіальній громаді.

### **Культура**

Мережа закладів культури Млинівської селищної територіальної громади

Таблиця 6

	Найменування показника	Одиниця виміру	Значення показника у 2021 році	Значення планового показника у 2022 році
3	Кількість закладів культури, в т.ч:	одиниць	39	39
	Центральна бібліотека		1	1
	Будинки культури (не юридичні особи)		7	7
	Клуби ( не юридичні особи )		12	12
	Млинівський центр дозвілля		1	1
	Млинівський краєзнавчий музей		1	1

- комунальний заклад „Млинівський центр дозвілля”, до складу якого входять 1 Млинівський центр дозвілля, 7 будинків культури та 12 клубів;

- комунальний заклад „Центральна бібліотека”, до складу якого входять: 1 центральна бібліотека, 12 публічно-шкільних бібліотек-філій, 2 бібліотечних пункти та 2 шкільні бібліотеки-філії ліцеїв та бібліотека-філія для дітей та юнацтва - 1;

- комунальний заклад „Млинівський краєзнавчий музей”.

На базі закладів комунального закладу „Млинівський центр дозвілля” діє 1 зразковий та 3 народних аматорських колективи.

Робота закладів культури спрямована на збереження і розвиток української національної культури, активізації діяльності закладів культури і посилення їх ролі в розгортанні процесів національно-патріотичного виховання в умовах російсько-української війни.

### **Охорона здоров'я**

Медичну допомогу населенню на первинному рівні надає комунальне некомерційне підприємство „Млинівський центр первинної медико-санітарної допомоги”, в структуру якого входять:

**Заклади первинної ланки медичної допомоги**



Таблиця 7

№ п/п	Найменування	Адреса
1	КНП «Млинівський центр ПМСД»	смт Млинів, вул. Степана Бандери, 18
2	АЗПСМ смт Млинів № 1	смт Млинів, вул. Степана Бандери, 18
3	АЗПСМ смт Млинів № 2	смт Млинів, вул. Степана Бандери, 18
4	ФП с. Добрятин	с. Добрятин, вул. Молодіжна, 5
5	ФП с. Перевередів	с. Перевередів, вул. Кленова, 1
6	ФП с. Підгайці	с. Підгайці, вул. Центральна, 33а
7	ФП с. Привітне	с. Привітне, вул. Б.Хмельницького, 8
8	ФП с. Пугачівка	с. Пугачівка, вул. Нова, 28
9	МПТБ с. Мальоване	с. Мальоване, вул. Шевченка, 30
10	МПТБ с. Новини	с. Новини, вул. Центральна, 6
11	МПТБ с. Остріїв	с. Остріїв, вул. Шкільна, 2
12	МПТБ с. Ужинець	с. Ужинець, вул. Вереснева, 11а
13	АЗПСМ с. Довгошиї	с. Довгошиї, вул. Незалежності, 3
14	ФП с. Пітушків	с. Пітушків, вул. Шкільна, 8
15	ФП с. Посників	с. Посників, вул. Центральна, 13
16	МПТБ с. Тушебин	с. Тушебин, вул. Центральна, 33
17	АЗПСМ с. Малі Дорогостаї	с. Малі Дорогостаї, вул. Шевченка, 17
18	МПТБ с. Брищі	с. Брищі
19	АЗПСМ с. Новоселівка	с. Новоселівка, вул. Набережна, 7
20	ФП с. Владиславівка	с. Владиславівка, вул. Центральна, 24
21	ФП с. Перемилівка	с. Перемилівка, вул. Центральна, 65
22	МПТБ с. Кораблище	с. Кораблище, вул. Центральна, 30

Для забезпечення надання медичного обслуговування функціонує денний стаціонар, в якому розгорнуто 37 ліжок.

Штатна чисельність працівників станом на 01.01.2023 становить 125 посади, в т.ч. 15 сімейних лікарів та 6 керівників структурних підрозділів (амбулаторії).

Таблиця 8

№ п/п	Найменування	2021	2022	Відхилення +,-	%
1	Кількість хворих пролікованих на ліжках денного стаціонару	1753	1841	88	105,0
2	Кількість хворих пролікованих стаціонарно на дому	1672	1822	150	108,9
3	Рівень відвідування на одного мешканця	3,3	2,6	0,7	78,7

Кількість пролікованих хворих на ліжках денного перебування за 2022 рік в порівнянні з 2021 роком збільшилась на 105,0 %. На 108,9 % виросла кількість пролікованих хворих в домашніх стаціонарах.

Рівень відвідувань на 1 мешканця склав 2,6 проти 3,3 за відповідний період 2021 року.

Запроваджено електронні медичні висновки з тимчасової непрацездатності.

Налагоджена робота електронної медичної системи.

Головною метою діяльності некомерційного підприємства є у відповідності до Закону України «Про державні фінансові гарантії медичного обслуговування населення» забезпечення якісною первинною медико-санітарною допомогою населення, що обслуговується комунальним підприємством, подальший розвиток матеріально технічної бази, вдосконалення виїзної допомоги, профілактика найбільш поширених соціально-значущих хвороб.

Зокрема, основна увага приділялась:

- забезпеченню населення якісними медичними послугами,
- запровадження системної роботи щодо профілактики, виявлення на ранніх стадіях та лікування найбільш поширених і соціально небезпечних хвороб, запобігання поширенню хвороби коронавірусу;
- підготовки медичної системи до миттєвого реагування в умовах зростання кількості інфікованих коронавірусною хворобою коронавірусу, забезпечення мережі закладів охорони здоров'я необхідним медичним обладнанням, лікарськими засобами та матеріалами.

На протязі 2022 року спеціалізовану медичну допомогу надавала Млинівська центральна районна лікарня. КНП „Млинівська ЦРЛ” передане у комунальну власність та на баланс Млинівської селищної територіальної громади за рішенням Млинівської селищної ради від 23.12.2020 № 49.

Підприємство є самостійним господарюючим суб'єктом із статусом комунального некомерційного підприємства, здійснює господарську некомерційну діяльність, яка не передбачає отримання прибутку та спрямована на досягнення, збереження, зміцнення здоров'я населення.

Комунальне некомерційне підприємство „Млинівська центральна районна лікарня” має лікувальні підрозділи: поліклініка з лікувальними і діагностичними кабінетами та стаціонар. Стаціонарна допомога надається на 132 ліжках і 6 ліжках у відділенні анестезіології і інтенсивної терапії.

Штатна чисельність працівників якої станом 01.01.2023 року становить 251 працівник, зайнятих 224 посади.

Ліжковий фонд та штати закладу вторинного рівня приведені у відповідність до наказу МОЗ України.

Медична допомога другого рівня є на сьогодні частиною консультативної та стаціонарної допомоги, тому управління вторинною медичною допомогою без застосування економічних важелів практично неможливе.

### ***Захист прав дитини***

Протягом звітнього періоду працівниками КЗ „Млинівський центр соціальних служб” виявлено та поставлено на облік 7 сімей, у яких виховується 13 дітей, які опинились у складних життєвих обставинах (сім'ї виявлені в період карантину та воєнного стану).

На обліку всього перебуває 41 сім'я, в них 102 дітей. Під соціальним супроводом перебуває 3 сім'ї, в яких виховується 6 дітей, що опинились у

складних життєвих обставинах та 1 прийомна сім'я, у якій виховується 1 прийомна дитина, сім'я перебуває під соціальним супроводженням.

Протягом 2022 року від управління соціального захисту населення Дубенської райдержадміністрації надійшло 14 повідомлень про вчинення насильства в сім'ї (у 14 сім'ях з'ясовано причину вчинення насильства).

За повідомленням Млинівського районного сектору філії Державної установи „Центр пробації” проведено соціально-профілактичну роботу з 9 особами, засудженими до покарань, не пов'язаних з позбавленням волі.

На території Млинівської селищної територіальної громади проживає 84 сім'ї, у яких виховується 88 дітей з вадами здоров'я, з них 9 дітей на візках, 2 – онкохворі, 62 сім'ї внутрішньо переміщених осіб (в яких виховується 107 дітей). Сімей учасників АТО – 259, з них 140 сімей, в яких виховується 216 дітей, 12 сімей загиблих (померлих) ветеранів війни, Захисників та Захисниць України, 13 дітей-сиріт та дітей, позбавлених батьківського піклування.

Протягом 2022 року 1 дитині надано статус дітей, позбавлених батьківського піклування, 2 дітей – залишені батьківського піклування. З них: 1 дитина влаштована під опіку, 1 дитині забезпечено тимчасове влаштування у сім'ю КП „Рівненський обласний спеціалізований будинок дитини з центром реабілітації з органічними ураженнями ЦНС з порушенням психіки паліативної допомоги дітям Рівненської обласної ради”.

На кінець 2022 року в громаді функціонує 1 прийомна сім'я, в якій виховується 1 прийомна дитина. За 2022 рік знято з обліку 4 дітей-сиріт та 1 дитина і зв'язку з визнанням батьківства.

Станом на кінець грудня 2022 року на квартирному обліку перебуває троє дітей з категорії: діти-сироти та діти позбавлені батьківського піклування.

Протягом 2022 року спеціалістами відділу соціального захисту апарату виконавчого комітету прийнято заяви та документи від 4718 громадян для призначення:

- соціальних допомог - 2631;
- пільг - 290;
- житлових субсидій – 460;
- облік ВПО- 1337.

### ***Адміністративні послуги***

Відповідно до Закону України „Про адміністративні послуги” з метою спрощення процедур надання адміністративних послуг та підвищення їх якості, створення зручних умов для громадян та суб'єктів господарювання при отриманні адміністративних послуг, створений ЦНАП.

В ЦНАП надається 54 адміністративні послуги. Працює 2-а адміністратори із надання адміністративних послуг, державний реєстратор речових прав на нерухоме майно (8 послуг: державна реєстрація права власності, інших речових прав, обтяжень, взяття на облік безхазяйного нерухомого майна, внесення змін до записів, скасування записів Державного реєстру речових прав на нерухоме майно, скасування державної реєстрації речових прав та їх обтяжень, скасування рішень державного реєстратора, заборона вчинення реєстраційних

дій, надання інформації з Державного реєстру речових прав на нерухоме майно).

Працівниками селищної ради надаються послуги, зокрема:

- реєстрація/зняття з реєстрації місця проживання – 2-ма службовцями;
- надаються довідки з питань місцевого значення старостами;
- у сфері земельних відносин.

З початку 2022 року надано 5615 послуг: видача довідок – 1786, реєстрація/зняття з реєстрації місця проживання – 3107, реєстрація нерухомості – 1844, послуги ДЗК- 658, послуга „є-Малятко” - 1, повідомлення про пошкоджене майно – 5.

#### 4.2. Житлово-комунальна інфраструктура, благоустрій

Галузі житлово-комунального господарства громади притаманні проблеми, які є типовими для України в цілому, а саме: високий рівень зношеності основних засобів, у тому числі житлового фонду, інженерних комунікацій, інфраструктури, несвоєчасні розрахунки споживачів за отримані послуги.

Таблиця 9

Найменування показника	Одиниця виміру	на 01.01.2022	на 01.01.2023
Кількість домогосподарств смт Млинів	шт	2822	2824
Кількість домогосподарств, забезпечених централізованим водопостачанням	шт	2207	2227
Кількість домогосподарств, забезпечених централізованим водовідведенням	шт	1301	1303
Кількість споживачів (установи, підприємства, організації, тощо) забезпечених централізованим водопостачанням	шт	134	134
Кількість домогосподарств, які уклали договори з обслуговуючими організаціями на вивезення твердих побутових відходів	шт	1823	1920
Кількість населених пунктів/округів, які уклали договори з обслуговуючими організаціями на вивезення твердих побутових відходів	шт	3	3

На території смт Млинів розташовано 1440 домогосподарств, 148 багатоповерхівок, у яких розміщено 1382 квартири, 2 гуртожитки.

Послуги з утримання будинків та прибудинкових територій надає комунальне підприємство „Комбінат комунальних підприємств”.

На балансі КП „Комбінат комунальних підприємств” знаходиться 67 будинків, 846 квартири загальною площею 43421,6 кв. м.

Комунальне підприємство „Благоустрій громади” надає послуги з водопостачання, водовідведення, прибирання та вивезення твердих побутових відходів.

У селищі Млинів загальна протяжність водопровідних мереж становить 31,5 км та водовідвідних 8,3 км, з них у ветхому і аварійному стані 3,1 км або 37,3 %.

Абонентами споживання води є населення, яке проживає в 2227 житлових приміщеннях, де встановлено 1853 лічильників, що складає 83,2 % від загальної кількості споживачів та 134 підприємства, де встановлено 134 лічильники.

Водовідведенням користуються 1303 абоненти.

Середньооблікова чисельність працюючих на КП „Благоустрій громади” 31 особа та КП „КПП” - 4.

### ***Цивільний захист***

Упродовж 2022 року основні зусилля органів управління було спрямовано на відновлення та приведення в порядок укриттів.

Станом на 01.01.2023 на території громади знаходиться 88 протирадіаційних укриттів та 9 найпростіших укриттів, на їх ремонт було використано 9005,7 тис. грн із місцевого бюджету.

У зв'язку з російською агресією проти України та тривалою відсутністю електроенергії на території нашої громади розгорнуто „Пункти незламності”.

### ***Екологічна інфраструктура***

Даний напрямок передбачає заходи з покращення екологічного стану та санітарно-епідеміологічного контролю на території громади з метою охорони і оздоровлення навколишнього середовища та для забезпечення безпечних умов проживання на території громади, які включають утримання зелених насаджень в здоровому, упорядкованому стані, дотримання вимог щодо санітарного очищення території, впровадження системи роздільного збору сміття, ліквідація несанкціонованих звалищ побутових відходів, впровадження ефективної системи поводження з ТПВ (збір, транспортування, утилізація ТПВ).

З метою регулювання відносин у екологічній сфері та задля залучення додаткових бюджетних та позабюджетних коштів. Селищною радою розроблено цільову бюджетну Програми охорони навколишнього природного середовища Млинівської селищної територіальної громади та затверджено рішенням сесії Млинівської селищної ради.

Упродовж останніх років, через повне руйнування наявних системи очисних споруд та каналізаційних мереж внаслідок тривалої експлуатації спостерігається забруднення водоймищ та ґрунту. Для запобігання забруднення водних об'єктів, ґрунту необхідно провести роботи з реконструкції очисних споруд та каналізаційних мереж.

### **4.3. Транспортна інфраструктура та інфраструктура зв'язку**

Сьогодні є незадовільним експлуатаційний стан більшості доріг як державного значення так і доріг місцевого значення, особливо в сільській місцевості. Практично половина з них уражена ямковістю, а окремі ділянки доріг є аварійно небезпечними. Перш за все викликають занепокоєння ті ділянки доріг, по яких проходять автобусні сполучення, підвезення дітей до навчальних закладів, надання невідкладної медичної допомоги.

Такий стан автомобільних доріг гальмує соціально-економічний розвиток територіальної громади, негативно впливає на розвиток цілих галузей, створює соціальну напругу.

Автомобільні дороги загального користування знаходяться в державній власності, з них дороги державного значення перебувають у віданні Служби автомобільних доріг у Рівненській області, місцевого значення – департаменту з питань будівництва та архітектури Рівненської облдержадміністрації.

Вулиці та дороги комунальної форми власності перебувають на балансі Млинівської селищної ради, їх ремонт та утримання фінансуються за рахунок коштів селищного бюджету.

У зв'язку з недофінансуванням дорожнього господарства впродовж десятків років, експлуатаційний стан доріг в територіальній громаді є незадовільним. Найбільш проблемними, що потребують ремонту, є дороги загального користування місцевого значення та вулиці і дороги комунальної форми власності. Міжремонтні терміни деяких доріг перевищені в 5-10 разів. Це пов'язано з відсутністю належного фінансування дорожнього господарства.

Мережа автомобільних доріг є невід'ємною складовою єдиної транспортної системи України, що забезпечує роботу всіх без винятку галузей національної економіки. Від стану дорожньої мережі в певній мірі залежить соціально-економічний розвиток держави в цілому та Млинівської селищної територіальної громади зокрема.

Протяжність доріг загального користування місцевого значення, що проходять по території громади складає 81,2 км, протяжність доріг комунальної власності 241,26 км.

Через збройну агресію армії РФ на територію України, будівництво нових доріг не проводилось, проводилося лише аварійне відновлення та/або експлуатаційне утримання автомобільних доріг комунальної власності.

Зовнішній та внутрішній транспортні зв'язки здійснюються виключно автомобільним транспортом.

На території Млинівської селищної територіальної громади перевезення пасажирів автомобільним транспортом загального користування здійснює командитне товариство „Рівне-ПАС” в особі перевізників: ФОП Гоменюк В.П., ФОП Зайда С.П., ФОП Левицький О.Є., ФОП Левчук І.Б., ФОП Прибиш П.Я., ФОП Яцишин М.М., ППФ „Приватсервіс”, ТОВ „Агрофортунa 2020”, ТОВ „СВ Лайф”, ТОВ „Укр-Пас-Транс”, ПП „Деней” та ТОВ „Бродівське АТП 14610”.

На протязі 2022 року здійснено 1304 одиниць приміських (внутрішньойонних) маршрутів та 1780 одиниць міжміських (міжрайонних).

Таблиця 10

	маршрути	2021			2022			відхилення
		план	факт	% виконання	план	факт	% виконання	
1	приміських	1042	1296	124,4	879	1304	148,4	+8
2	міжміських	1144	1650	144,2	872	1780	204,1	+130

Через обмеження та карантинні заходи у громадському транспорті діючі перевізники скоротили кількість маршрутів та частоту рейсів.

Автобусне з'єднання між смт.Млинів та населеними пунктами старостинських округів (не менше 1 разу в ранковий та вечірній час).

Таблиця 11

Показник	Всього округів та смт Млинів	Так	Ні
Між адміністративним центром та всіма іншими населеними пунктами старостинського округу	13	3	10
Між центром громади та деякими іншими населеними	13	9	4
Між обласним центром	13	8	5

У складі інфраструктурного потенціалу важливе місце належить інформаційній складовій, що передбачає єдність організаційно-технічних та інформаційних можливостей громади. Це впливає на характер і специфіку її функціонування через збір, зберігання (накопичення), обробку та розповсюдження інформаційних ресурсів. Тому активного розвитку потребують комунікаційна активність та інфраструктура зв'язку громади.

Мережа зв'язку: у 2022 р. на території громади працюють стаціонарні відділення поштового зв'язку. Крім цього, жителі громади користуються послугами компанії «Нова пошта», послуги телефонного зв'язку надаються філією ПАТ «Укртелеком», мобільними операторами Київстар, Vodafone та Life .

У селах громади існує проблема недостатнього покриття інтернетзв'язком або повна його відсутність в окремих селах, що негативно впливає на надання адміністративних послуг старостами, формування внутрішніх та зовнішніх зв'язків, медичне обслуговування населення, дозвілля та саморозвиток мешканців.

### **1.5. Динаміка соціально-економічного розвитку територіальної громади**

У 2022 році на економічну ситуацію в громаді мало вплив продовження впровадження карантинних обмежень, пов'язаних з поширенням коронавірусної інфекції коронавірусу, а також введення воєнного стану в Україні.

Запровадження карантинних обмежень в Україні негативно вплинуло на діяльність бізнесу. Відбулося зниження рівня економічної активності та зростання рівня безробіття.

Розпочата росією війна завдала важкого удару українській економіці та бізнесу. З початку збройної агресії проти України підприємства змушені здійснювати свою діяльність в умовах воєнного стану з певними обмеженнями або частково. Негативний вплив воєнних дій на території України унеможливило розроблення реалістичних прогнозів економічного розвитку підприємств малого та середнього бізнесу. На роботу підприємств суттєво вплинула мобілізація.

### ***Промисловість***

Повномасштабна війна проти України у 2022 році спричинила негативні тенденції у розвитку промисловості через низку дестабілізаційних факторів.

Труднощі із логістикою, падіння попиту на продукцію, скорочення замовлень через військові дії, несприятлива цінова кон'юнктура на зовнішніх

ринках, наявність складнощів з постачанням сировини, висока собівартість виробництва, зростання цін на вантажні перевезення та високі ціни на енергоносії, значні курсові коливання – всі ці фактори негативно впливають на можливість здійснення виробничої діяльності підприємствами-виробниками промислового комплексу громади.

Промисловий сектор економіки громади складається з підприємств:

ТзОВ „Волинь-Зерно-Продукт” (виробництво борошна),

ПП „Агропром-енерго” (виробництво електроенергії),

ТзОВ „Терлич” (виробництво макаронних виробів),

ТзОВ „ДБК БУД” (виробництво будівельної цегли),

ТзОВ „Вест хім” (вироби з пластмас, виготовлені з листового матеріалу),

ТзОВ „Дубава” (лісопилне і стругальне виробництво).

ТОВ „СОІТ” (вантажний автомобільний транспорт)

Основними платниками податків серед підприємств, які здійснюють свою діяльність на території громади, та сплачують податки до бюджету громади, є:

ТОВ „СОІТ” – 2381,71 тис. грн;

ТзОВ „Терлич” – 2613,98 тис. грн;

ТОВ „Дубава” – 1806,87 тис. грн;

ПРАТ Рівнеобленерго – 2584 тис. грн;

ТОВ „РОЕК” – 2051,89 тис. грн;

Млинів ДТЕК – 2970 тис. грн;

ФГ „Млинівська Чайка” – 2890 тис. грн;

АТ „РІВНЕОБЛГАЗ” – 2087 тис. грн.

### **Агропромисловий комплекс**

Аграрний сектор економіки громади представлений 53-ма господарствами, в тому числі: 11 приватних підприємств, 29 фермерських господарств, 4 ФОПи та 9 товариств з обмеженою відповідальністю.

Агроформування усіх форм власності на території громади орендують, обробляють та обслуговують 17,32 тис. га сільськогосподарських угідь.

### **Агропромислові підприємства Млинівської селищної територіальної громади**

Таблиця 12

№ з/п	Найменування підприємств	Площа земельних ділянок	Основний вид продукції
1	ПП «Агро-Експрес-Сервіс»	5800.8329	вирощування с/г культур
2	ФГ «Влада Плюс»	40.6292	вирощування с/г культур
3	ФГ «Кулініч»	22.15	вирощування с/г культур
4	ФГ «Влада»	161.9907	вирощування с/г культур
5	ФОП Романюк Е.М.	91.69	вирощування с/г культур
6	ФОП Романюк О.Г.	39.29	вирощування с/г культур
7	ФГ «Агролан 17»	33.0758	вирощування с/г культур
8	ФГ «Агропродукт»	208.9822	вирощування с/г культур
9	ФОП Кутуза В.С.	35	вирощування с/г культур
10	ФГ «Коблинське»	30.98	вирощування с/г культур
11	ФГ «СУПЕР ЕЛІТА»	172.41	вирощування с/г культур



12	ПП «ДЕМЕТРА»	6.3639	вирощування с/г культур
13	ПП «ІнДіКо»	154.9	вирощування с/г культур
14	ФОП Чубара В.О.	27.3	вирощування с/г культур
15	ТОВ «ЛЮБАГРО»	11.3267	вирощування с/г культур
16	ФГ «Шило Агро Довгоший»		
17	ФГ «АГРО СТАРТ 2020»	42.0398	вирощування с/г культур
18	ПП АФ «Камаз Агро»	401.6381	вирощування с/г культур
19	ФГ «Бенефіт-Агро»	30.8978	вирощування с/г культур
20	ТзОВ «Міжрегіональна виробнича компанія «Омега»	15.57	вирощування с/г культур
21	ФГ «Золота нива»	355.3113	вирощування с/г культур
22	ФГ «Золотий хутір»	90.39	вирощування с/г культур
23	ФГ «Млинівська чайка»	3066.2234	вирощування с/г культур, тварин, птиці
24	ФГ «Путилівка»	8.755	вирощування с/г культур
25	ПП «РАДІВ-АГРО»	1179.1564	вирощування с/г культур
26	СГ ТзОВ «ІДНА»	241.2253	вирощування с/г культур, птиці
27	ПП Говор А.С.	2.0096	вирощування с/г культур
28	ФГ «Явір»	13.76	вирощування с/г культур
29	ФГ «КНЯЖЕ ПОЛЕ»	8.6693	вирощування с/г культур
30	ФГ «Агропоступ»	49.522	вирощування с/г культур
31	ФГ «АГРО-РУДМЕНГ»	16.7	вирощування с/г культур
32	ФГ «Нове життя»	26.3102	вирощування с/г культур
33	СФГ «Бджілка»	20.46	вирощування с/г культур
34	ФГ «Любава плюс»	5.09	вирощування с/г культур
35	ПП Борисова О.І.	15.54	вирощування с/г культур
36	ПП Ходак Л.А.	40.504	вирощування с/г культур
37	ТОВ «СБЕ Україна Рівне»	3280.3295	вирощування с/г культур
38	ТОВ «Західна агровиробнича компанія»	1224.9323	вирощування с/г культур
39	ТОВ «Вілія-Агро»	13,8879	вирощування с/г культур
40	ТзОВ «Дубенська Аграрна Копанія»	15,4288	вирощування с/г культур
41	ТзОВ «Агрогрейн-експрес»	8,4	вирощування с/г культур
42	СФГ «Ужинецьке»	9,34	вирощування с/г культур
43	ФГ Імені Григорія Парфенюка	43,8857	вирощування с/г культур
44	ФГ "Лілея і К"	3,33	вирощування с/г культур
45	ФГ "Магія і К"	3,11	вирощування с/г культур
46	ФГ "Арсен плюс"	11,4	вирощування с/г культур
47	ФГ "Бджілка плюс"	17,95	вирощування с/г культур
48	ПП Косов'юк С.Ю.	81,71	вирощування с/г культур
49	ПП Герезун М.П.	63,68	вирощування с/г культур
50	ФГ "Хавест Агро"	1,9865	вирощування с/г культур
51	ФГ Бондаруки	9,77	вирощування с/г культур
52	ПП Пюрко Н.В.	17,4265	вирощування с/г культур
53	ТзОВ "ЮборФарм"	48,54	вирощування с/г культур

Найбільшими землекористувачами є:

ТзОВ „Агро-Експрес-Сервіс” – 5800,24 га;

ФГ „Млинівська Чайка” - 3066,22 га;

ТзОВ „СБЕ Україна Рівне” – 3280,33 га;

ТЗОВ „Західна Агровиробнича Компанія” – 1224,93 га;

ПП „Радів Агро” – 1179,16 га;

АФ „Камаз Агро” – 401,64 га.

Провідне місце в економіці громади займає сільське господарство.

Основними платниками податків серед підприємств, які здійснюють свою діяльність на території громади, та сплачують податки до бюджету громади, є:

ТОВ „СБЕ Україна Рівне” – 11323,09 тис. грн;

ПП „Агро-Експрес-Сервіс” – 9948,1 тис. грн;

ФГ „Млинівська Чайка” – 8953,14 тис. грн;

ПП „Радів Агро” – 2068,87 тис. грн;

Агрофірма „Камаз Агро” – 653,32 тис. грн.

Аграрії спеціалізуються на вирощуванні зернових та технічних культур, в тому числі цукрових буряків, кормових культур, картоплі, овочів та птиці.

Сільськогосподарські підприємства нарощують площі посіву сільськогосподарських культур та вирощування птиці.

Сільськогосподарські виробники тримають курс на збільшення обсягів виробництва. З цією метою здійснюється оптимізація структури посівних площ відповідно до потреб ринку, ефективного застосування органічних, мінеральних добрив, застосовуються хімічні та біологічні методи захисту рослин, впроваджуються нові сорти та гібриди.

Основними проблемами та питаннями, які потребують вирішення є:

- відсутність на території громади переробки сільськогосподарської продукції;

- низькі закупівельні ціни на сільськогосподарську продукцію;

- зниження родючості ґрунтів (більша частина чорноземів вже виснажені, вони втрачають свою продуктивність через недотримання правил обробки землі, ґрунти не підтримуються добривами та іншими корисними елементами, а вміст гумусу зменшується з кожним роком);

- недостатній розвиток фінансової системи держави та труднощі в роботі із вітчизняними партнерами, потік іноземних інвестицій, а особливо в сільське господарство майже відсутній.

### ***Споживчий ринок***

З метою формування конкурентного середовища на ринках товарів і послуг, в Млинівській селищній територіальній громаді проводилась послідовна робота, спрямована на забезпечення стабільних сприятливих умов для створення і функціонування суб'єктів підприємницької діяльності, забезпечення дотримання принципу рівних можливостей для всіх суб'єктів підприємницької діяльності, розширення сучасної інфраструктури підтримки підприємництва.

Мережа закладів торгівлі та громадського харчування, які здійснювали свою діяльність на протязі 2022 року на території громади, налічує 150 діючих об'єктів, загальною торговельною площею 13243 кв. м.

На території Млинівської селищної територіальної громади розміщені та продовжують свою роботу найбільші об'єкти мережевої торгівлі, як: магазин „Економ” - 1350 кв.м, маркет „Наш край” - 500 кв.м, торговий дім -800 кв.м,

магазин с. Довгошиї – 482 кв.м, склад-магазин с. Посників - 575 кв.м, магазин „Шара” - 500 кв.м, а також у 2022 році відкрився новий маркет „ПС” торгівельна площа якого становить - 599 кв.м.

Найбільшими закладами громадського харчування є ресторан торгово-роздрібного підприємства РайСТ „Рікос” - 400 кв.м та заклад ресторанно-розважального комплексу „МОНАКО” - 220 кв.м.

### **Мережа підприємств торгівлі та закладів громадського харчування Млинівської селищної територіальної громади станом на 01.01.2023**

Таблиця 13

Об'єкти роздрібної торгівлі		
	Кількість діючих об'єктів, од.	Торгова площа магазинів, м <sup>2</sup>
Магазини – усього	150	13243
продовольчі магазини	37	1886
непродовольчі магазини	65	6082
магазини із змішаним асортиментом товарів	48	5275
Аптеки та аптечні пункти	12	462
Напівстаціонарні об'єкти торгівлі в тому числі:	56	1015
кіоски роздрібної мережі	52	900
автозаправні станції, включаючи АГНКС	4	115
Кількість об'єктів роздрібної торгівлі, що належать:	218	14720
юридичним особам	25	2453
фізичним особам	193	12267
Заклади громадського харчування		
	Кількість діючих закладів, од.	Кількість посадочних місць, од.
Заклади громадського харчування – усього	24	1062
ресторани	2	350
кафе	14	592
бари	4	85
кафетерії	4	35
Кількість закладів громадського харчування, що належать:	24	1092
юридичним особам	2	215
фізичним особам	22	877

Збройна агресія вплинула на суттєве скорочення роздрібної торгівлі, було зруйновано ланцюги постачання продукції, значно обмежено логістику, зменшилась купівельна спроможність населення.

#### ***Розвиток підприємництва***

Основними видами економічної діяльності малого і середнього підприємництва громади залишається сільське господарство, оптова та роздрібна торгівля, заклади громадського харчування тощо.

На території Млинівської селищної територіальної громади зареєстровано 770 фізичних осіб-підприємців та 297 юридичних осіб різних форм власності. Не зважаючи на виклики 2022 року спостерігається позитивна динаміка розвитку малого і середнього підприємництва.

У Млинівській громаді забезпечують підтримку та розвиток малого і середнього бізнесу 2 відділення банківських установ (Приватбанк, Ощадбанк).

В Млинівській селищній раді проводяться заходи які спрямовані на підтримку малого і середнього підприємництва, створення сприятливого середовища для розвитку та ведення бізнесу, поліпшення інвестиційного клімату, впровадження інновацій, підвищення рівня конкурентоспроможності, забезпечення зайнятості населення шляхом підтримки підприємницької ініціативи, а також збільшення його ролі у вирішенні соціально-економічних питань.

### ***Розвиток туристичної інфраструктури на території громади***

Пам'ятками архітектури державного значення є палац (флігель садиби Ходкевичів 1870 р.), Церква Покрови Пресвятої Богородиці та дзвіниця церкви Покрови Пресвятої Богородиці (1830-1840 рр.), які знаходяться у смт Млинів.

Пам'ятками археології національного значення є Городище літописного міста Муравиця, II тис. - X ст. до н.е., IX-XIII ст. (смт Млинів) та Городище і селище, IX-XIII ст. (с. Посників).

У Млинові знаходиться могила великого єврейського просвітителя, філософа, релігійного діяча вченого Аарона Перлова, до якої щороку приїжджають паломники - хасиди.

На території Млинівської громади здійснює свою діяльність Млинівський центр позашкільної освіти, на базі якого діють гуртки оздоровчо-фізкультурного, художньо-естетичного та туристичного спрямування.

У центрі позашкільної освіти постійно проводить популяризацію і підтримку туризму, як ефективного засобу духовного та фізичного оздоровлення населення та підростаючого покоління. Юні краєзнавці є постійними переможцями та призерами II етапу Всеукраїнської краєзнавчої експедиції учнівської молоді „Моя Батьківщина – Україна”.

У 2022 році юні краєзнавці Млинівської громади посіли I місце у II (обласному) турі Всеукраїнської краєзнавчої експедиції учнівської молоді „Моя Батьківщина – Україна”, напрям „Козацькому роду нема переводу”.

Для учнів закладів загальної середньої освіти діє:

- екологічна стежка до ботанічної пам'ятки загальнодержавного значення урочище „Хвороща”;
- екскурсійний маршрут по території маєтку графа Ходкевича.

Для учнів закладів загальної середньої освіти діє:

- екологічна стежка до ботанічної пам'ятки загальнодержавного значення – урочище «Хвороща»;
- екскурсійний маршрут по території маєтку графа Ходкевича.

Розвиток туристично-рекреаційної інфраструктури та територій, формування позитивного туристичного іміджу громади забезпечать:

- розвиток нових туристичних маршрутів;

- поширенню туристичної промоції Млинівщини, популяризації туристично-рекреаційного потенціалу, нових місцевих туристичних продуктів;
- забезпечення належних умов для культурно-пізнавального, оздоровчого відпочинку, доступності туристичних послуг та об'єктів для різних категорій населення, в тому числі осіб з інвалідністю;
- впровадження нових технологій обслуговування та організації відпочинку, проведення для діючих та потенційних надавачів туристичних послуг вебінарів та семінарів;
- сприяння активізації громади та залучення до процесу ефективного використання туристичного потенціалу, розвитку сільського туризму та вихідного дня.

*Збереження та підтримка культури, народних традицій і надбань, пам'яток культурної спадщини це:*

- забезпечення збереження базової мережі закладів культури і мистецтва громади;
- формування системи забезпечення населення якісними та доступними культурними послугами;
- збереження пам'яток культурної спадщини, стимулювання розвитку державно-приватного партнерства у сфері охорони культурної спадщини;
- сприяння формуванню та розвитку нових моделей закладів культури, збереження нових народних традицій і надбань;
- проведення фестивалів, свят, оглядів, конкурсів традиційної народної культури;
- створення відповідних умов для розвитку креативних індустрій, ремесел, творчої активності.

### **1.6. Фінансово-бюджетна ситуація Млинівської селищної територіальної громади**

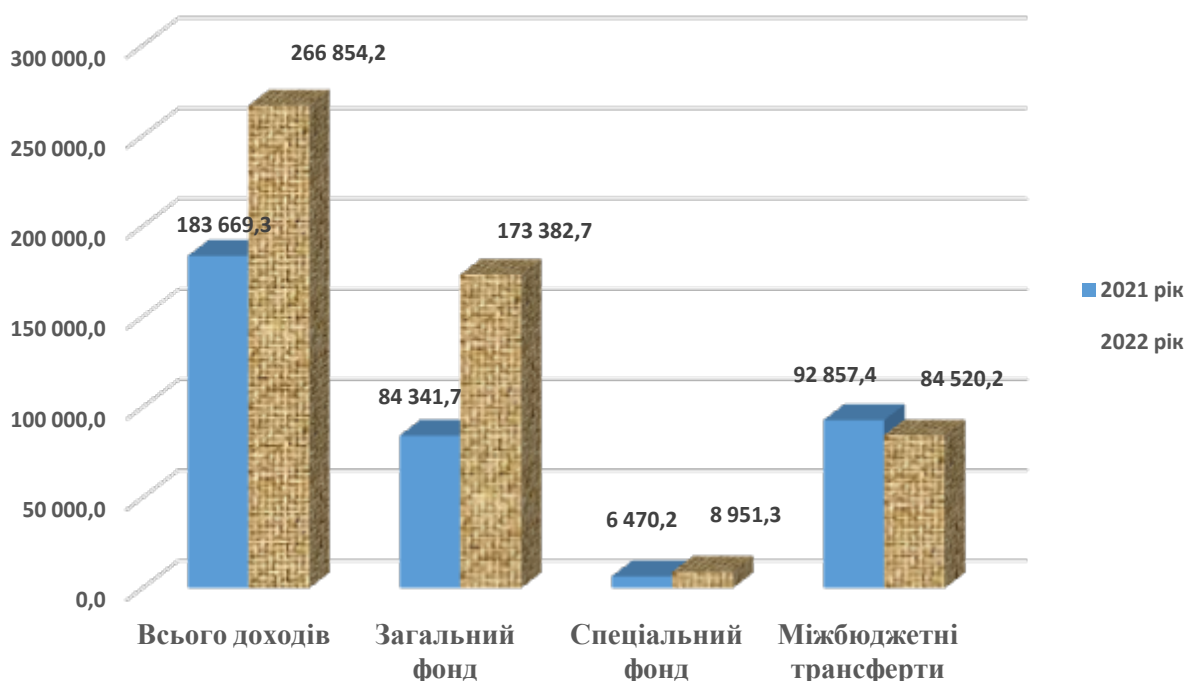
Основною метою діяльності громади у сфері бюджетно-фінансової політики є формування достатніх ресурсів для фінансування пріоритетних напрямів соціально-економічного розвитку та підвищення ефективності використання бюджетних коштів.

Сутність фінансово-бюджетної політики полягає у поєднанні конкретних цілей та відповідних засобів, за допомогою яких вирішуються поставлені завдання.

#### **Доходи**

До бюджету Млинівської селищної територіальної громади за 2022 рік надійшло доходів у сумі 266854,2 тис. грн, що на 7,7 % більше від затвердженого плану на відповідний період (з урахуванням змін).

**Динаміка надходжень до бюджету  
Млинівської селищної територіальної громади  
за 2021 та 2022 роки, тис. грн**



**Аналіз виконання по доходах загального фонду  
Млинівської селищної територіальної громади за 2022 рік**

тис. грн Таблиця 14

Показники	2021	2022		Відхилення		% виконання	
		план	факт	2021	2022	2021	2022
<b>Податкові надходження</b>	<b>83350,4</b>	<b>153543,9</b>	<b>171894,9</b>	<b>88544,5</b>	<b>18351,0</b>	<b>206,2</b>	<b>112,0</b>
<b>Податки на доходи, податки на прибуток, податки на збільшення ринкової вартості</b>	<b>55762,4</b>	<b>131254,7</b>	<b>143109,3</b>	<b>87346,9</b>	<b>11854,5</b>	<b>256,6</b>	<b>109,0</b>
Податок та збір на доходи фізичних осіб	55758,5	131252,1	143106,6	87348,1	11854,5	256,7	109,0
Податок на прибуток підприємств	3,9	2,6	2,6	-1,3	0,0	67,9	100,0
<b>Рентна плата та плата за використання інших природних ресурсів</b>	<b>420,4</b>	<b>349,4</b>	<b>492,2</b>	<b>71,8</b>	<b>142,8</b>	<b>117,1</b>	<b>140,9</b>
Рентна плата за спеціальне використання лісових ресурсів	413,5	341,4	400,7	-12,8	59,4	96,9	117,4
Рентна плата за користування надрами загальнодержавного значення	2,3	2,0	4,2	1,9	2,2	80,6	207,7
Рентна плата за користування надрами місцевого значення	4,6	6,0	87,3	82,7	81,3	1897,7	1454,9

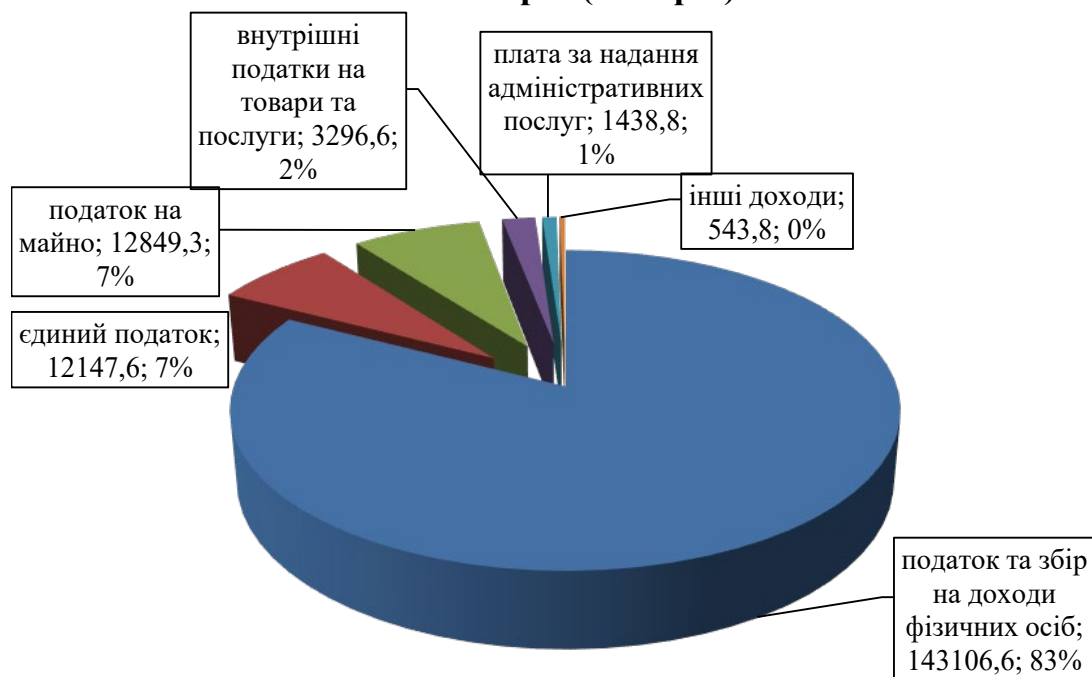
<b>Внутрішні податки на товари та послуги</b>	<b>6724,8</b>	<b>2228,0</b>	<b>3296,6</b>	<b>-3428,2</b>	<b>1068,6</b>	49,0	<b>148,0</b>
Акцизний податок з вироблених в Україні підакцизних товарів (продукції) пальне	1256,0	182,5	233,0	-1023,0	50,5	18,5	127,7
Акцизний податок з ввезених на митну територію України підакцизних товарів (продукції) пальне	4267,4	1045,5	1392,4	-2875,0	346,9	32,6	133,2
Акцизний податок з реалізації суб'єктами господарювання роздрібною торгівлю підакцизних товарів	1201,4	1000,0	1671,2	469,8	671,2	139,1	167,1
<b>Місцеві податки та збори, що сплачуються (перераховуються) згідно з Податковим кодексом України</b>	<b>20442,7</b>	<b>19711,8</b>	<b>24996,9</b>	<b>4554,2</b>	<b>5285,1</b>	122,3	<b>126,8</b>
Податок на майно	9539,7	9626,8	12849,3	3309,6	3222,5	134,7	133,5
Єдиний податок	10903,0	10085,0	12147,6	1244,6	2062,6	111,4	120,5
<b>Неподаткові надходження</b>	<b>981,8</b>	<b>821,6</b>	<b>1487,8</b>	<b>506,0</b>	<b>666,2</b>	<b>151,5</b>	<b>181,1</b>
Доходи від власності та підприємницької діяльності	172,0	28,2	29,5	-142,5	1,3	17,2	104,7
Адміністративні збори та платежі, доходи від некомерційної господарської діяльності	776,6	793,4	1438,8	661,2	645,4	185,0	181,4
Інші неподаткові надходження	32,1	0,0	19,4	-12,7	19,4	60,6	0,0
<b>Офіційні трансферти</b>	<b>92857,4</b>	<b>84547,3</b>	<b>84464,0</b>	<b>-8393,4</b>	<b>-83,3</b>	<b>91,0</b>	<b>99,9</b>
<b>Всього без врахування трансферт</b>	<b>84341,7</b>	<b>154365,5</b>	<b>173382,7</b>	<b>89041,0</b>	<b>19017,2</b>	<b>205,6</b>	<b>112,3</b>
<b>Всього</b>	<b>177199,1</b>	<b>238912,7</b>	<b>257846,7</b>	<b>80647,6</b>	<b>18934,0</b>	<b>145,5</b>	<b>107,9</b>

Затверджений план по доходах загального фонду бюджету Млинівської селищної територіальної громади на 2022 рік (без врахування офіційних трансфертів) – 154365,5 тис. грн, фактично надійшло – 173382,7 тис. грн, що на 19017,2 тис. грн більше від планових призначень.

В тому числі надійшло:

- 143106,6 тис. грн податку та збору на доходи фізичних осіб, що становить 109,0 % виконання плану на 2022 рік;
- 12147,6 тис. грн єдиного податку - 120,5 % виконання плану;
- 12849,3 тис. грн податку на майно - 133,5 % виконання плану;
- 3296,6 тис. грн внутрішніх податків на товари та послуги (в т.ч. 1625,4 тис. грн акцизного податку на пальне) - 148,0 % до плану;
- 1438,8 тис. грн плати за надання адміністративних послуг - 181,4 % виконання затвердженого на відповідний період плану;
- 543,8 тис. грн інших доходів.

**Структура надходжень до загального фонду бюджету  
Млинівської селищної територіальної громади за 2022  
рік (тис.грн.)**



Питома вага основних видів надходжень у відсотках до обсягу доходів загального фонду бюджету Млинівської селищної територіальної громади (без врахування трансфертів) наступна:

- податок та збір на доходи фізичних осіб складає 82,5 %;
- єдиний податок - 7,0 %;
- податок на майно - 7,4 %;
- внутрішні податки на товари послуги (в т.ч. акцизний податок) - 1,9 %;
- плата за надання адміністративних послуг - 0,8 %;
- інші доходи - 0,4 %.

### Спеціальний фонд

**Аналіз виконання по доходах спеціального фонду  
Млинівської селищної територіальної громади за 2022 рік**

тис.грн. Таблица 15

Показники	2021	2022		відхилення		% виконання	
		план	факт	2021	2022	2021	2022
надходження екологічного податку	66,0		81,6	15,6	81,6	123,7	
Доходи від власності та підприємницької діяльності	741,8			-741,8			
інші надходження	28,8		159,0	130,2	159,0	552,1	
надходження доходів від операцій з капіталом	54,2	376,2	456,2	402,0	80,0	841,8	121,3
надходження, що отримують бюджетні установи від							



підприємств, організацій, фізичних осіб та від інших бюджетних установ для виконання цільових заходів	369,6	884,1	884,1	514,5	0,0	239,2	100,0
надходження від плати за послуги, що надаються бюджетними установами згідно із законодавством	1470,4	74,2	535,2	-935,2	461,0	36,4	721,5
благодійні внески, гранти та подарунки	3739,5	6833,6	6835,2	3095,7	1,5	182,8	100,0
Офіційні трансферти		75,0	56,2		-18,8		74,9
<b>Всього без урахування трансферт</b>	<b>6470,2</b>	<b>8835,7</b>	<b>8951,3</b>	<b>2481,1</b>	<b>115,6</b>	<b>138,3</b>	<b>101,3</b>
<b>Всього</b>	<b>6470,2</b>	<b>8910,7</b>	<b>9007,5</b>	<b>2537,3</b>	<b>96,8</b>	<b>139,2</b>	<b>101,1</b>

План по доходах спеціального фонду бюджету Млинівської селищної територіальної громади (без врахування трансфертів) за 2022 рік виконано на 101,3 %, виконання складає 8951,3 тис. грн, що на 2481,1 тис. грн більше проти фактичного виконання за 2021 рік та складає 138,3%.

При затвердженому плані по доходах спеціального фонду бюджету Млинівської селищної територіальної громади (без врахування трансфертів) 8835,7 тис. грн, за 2022 рік до бюджету громади надійшло 8951,3 тис. грн, в тому числі:

- надходження доходів від операцій з капіталом – 456,2 тис. грн;
- надходження, що отримують бюджетні установи від підприємств, організацій, фізичних осіб та від інших бюджетних установ для виконання цільових заходів - 884,1 тис. грн;
- надходження від плати за послуги, що надаються бюджетними установами згідно із законодавством – 535,2 тис. грн;
- надходження екологічного податку – 81,6 тис. грн;
- інші надходження – 159,0 тис. грн;
- благодійні внески, гранти та подарунки – 6835,2 тис. грн.

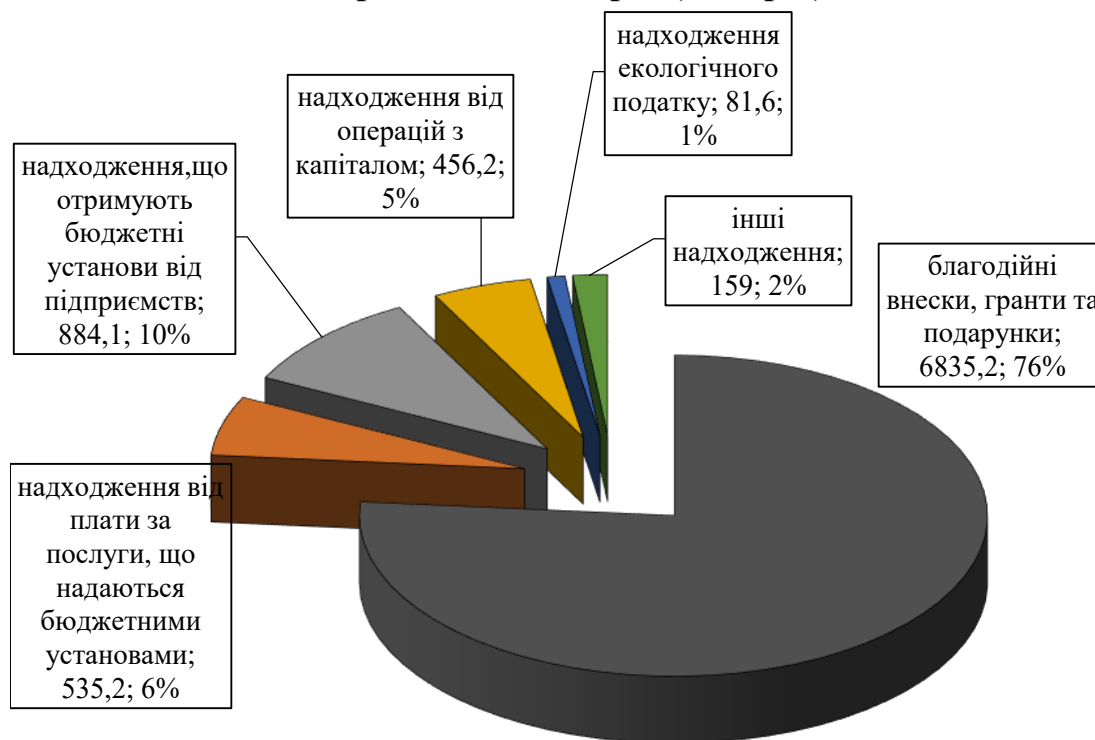
Зокрема, структура відповідних фактичних надходжень виглядає наступним чином:

Питома вага основних видів надходжень у відсотках до загального обсягу доходів спеціального фонду місцевого бюджету Млинівської селищної територіальної громади за 2022 рік наступна:

- надходження доходів від операцій з капіталом – 5 %;
- надходження, що отримують бюджетні установи від підприємств, організацій, фізичних осіб та від інших бюджетних установ для виконання цільових заходів – 10 %;
- надходження від плати за послуги, що надаються бюджетними установами згідно із законодавством – 6 %;
- надходження екологічного податку – 1 %;
- інші надходження – 2 %;
- благодійні внески, гранти та подарунки – 76 %.

Зокрема, структура відповідних фактичних надходжень виглядає наступним чином:

### Структура надходжень до спеціального фонду бюджету Млинівської селищної територіальної громади за 2022 рік (тис.грн.)



### Прогноз на 2023 рік

Дохідна частина бюджету Млинівської селищної територіальної громади на 2023 рік розроблена відповідно до норм чинного Податкового і Бюджетного законодавства України та інших законодавчих актів, що стосуються планування бюджету.

При прогнозуванні дохідної частини бюджету на 2023 рік було враховано фактичні надходження за 2022 рік, а також з урахуванням Закону України „Про Державний бюджет на 2023 рік”.

Формування дохідної частини бюджету громади здійснено з урахуванням змін, внесених до Бюджетного законодавства України в частині місцевих бюджетів.

Загальний розмір доходів бюджету громади з урахуванням міжбюджетних трансфертів визначений на рівні 215252,8 тис. грн, у тому числі загального фонду 209622,8 тис. грн, спеціального фонду – 5630,0 тис. грн.

До загального фонду бюджету громади на 2023 рік планується отримати доходів без урахування трансфертів в сумі 148000,0 тис. грн, трансфертів з Державного бюджету України в сумі 61622,8 тис. грн.

Основним джерелом надходжень загального фонду бюджету є податок та збір на доходи фізичних осіб, питома вага якого складає 79,7 % від прогнозного показника доходів загального фонду 2023 року.

До спеціального фонду бюджету Млинівської селищної територіальної громади планується отримати надходжень у сумі 5630,0 тис. грн, з них: плата від здачі в оренду майна в сумі 2907,6 тис. грн, плата за послуги, що надаються бюджетними установами згідно з їх основною діяльністю - 1579,8 тис. грн.

### Доходи бюджету Млинівської селищної територіальної громади на 2023 рік

Таблиця 16

Види доходів бюджету селищної територіальної громади	Виконання у 2022 році		Прогноз на 2023 рік		Збільшення (зменшення) у 2023 проти 2022	
	обсяг, тис.грн.	у % до підсумку	обсяг, тис.грн.	у % до підсумку	(+, -) тис.грн.	%
Податок на доходи фізичних осіб	143106,6	82,5	118025,0	79,7	-25081,6	-2,8
Єдиний податок	12147,6	7,0	11800,0	8,0	-347,6	+1,0
Податок на майно	12849,3	7,4	12297,4	8,3	-551,9	+0,9
Акцизний збір	3296,6	1,9	4300,0	2,9	+1003,4	+1,0
Інші місцеві податки та збори	1982,6	1,2	1577,6	1,1	-405,0	-0,1
<b>РАЗОМ (без урахування трансфертів)</b>	<b>173382,7</b>		<b>148000,0</b>		<b>-25382,7</b>	

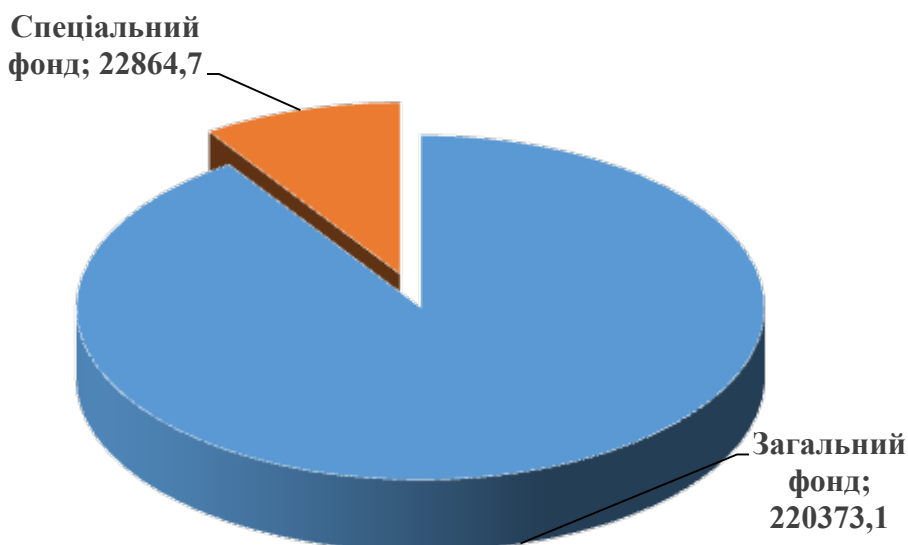
### Видатки

Фінансування видатків бюджету Млинівської селищної територіальної громади починаючи з березня 2022 року здійснювалось відповідно до черговості, визначеної постановою Кабінетом Міністрів України від 9 червня 2021 року № 590 „Про затвердження Порядку виконання повноважень Державною казначейською службою в особливому режимі в умовах воєнного стану” (зі змінами) та під зареєстровані бюджетні зобов'язання головних розпорядників коштів в органах Державної казначейської служби України.

Обсяг видаткової частини місцевого бюджету Млинівської селищної територіальної громади за 2022 рік склав 243237,8 тис. грн, в тому числі загальний фонд – 220373,1 тис. грн та спеціальний фонд – 22864,7 тис. грн.

Протягом 2022 року із місцевого бюджету Млинівської селищної територіальної громади проведено видатків на загальну суму 243237,8 тис. грн, а саме:

**Обсяг видаткової частини бюджету  
Млинівської селищної територіальної громади  
за видатками 2022 року (тис.грн.)**



Протягом 2022 року із місцевого бюджету Млинівської селищної територіальної громади проведено видатків на загальну суму 243237,8 тис. грн, а саме:

- на виплату заробітної плати з нарахуваннями – 135008,5 тис. грн (питома вага 55,5 %);
- субсидії та поточні трансфери підприємств - 13034,5 тис. грн (5,4 %);
- на оплату комунальних послуг - 9218,6 тис. грн (3,8 %);
- на оплату послуг (крім комунальних) та відрядження - 35158,3 тис. грн (14,5 %);
- на дослідження і розробки, окремі заходи по реалізації державних (регіональних програм) - 62,5 тис. грн (0,03 %);
- на харчування та медикаменти - 3217,4 тис. грн (1,3 %);
- на предмети, матеріали, обладнання та інвентар - 19663,4 тис. грн (8,1 %);
- на інші виплати населення - 775,1 тис. грн (0,3 %);
- на інші поточні видатки - 101,0 тис. грн (0,04 %);
- придбання обладнання і предметів довгострокового користування - 10192,4 тис. грн (4,2 %);
- капітальне будівництво (придбання) та ремонт інших об'єктів - 818,7 тис. грн (0,3 %);
- капітальні трансфери підприємствам - 4574,3 тис. грн (1,9%);
- поточні трансфери органам управління інших рівнів - 8024,0 тис. грн (3,3%),
- капітальні трансфери органам управління інших рівнів – 3388,8 тис. грн (1,4%).

### Структура видатків Млинівської селищної територіальної громади за 2022 рік (тис.грн.)

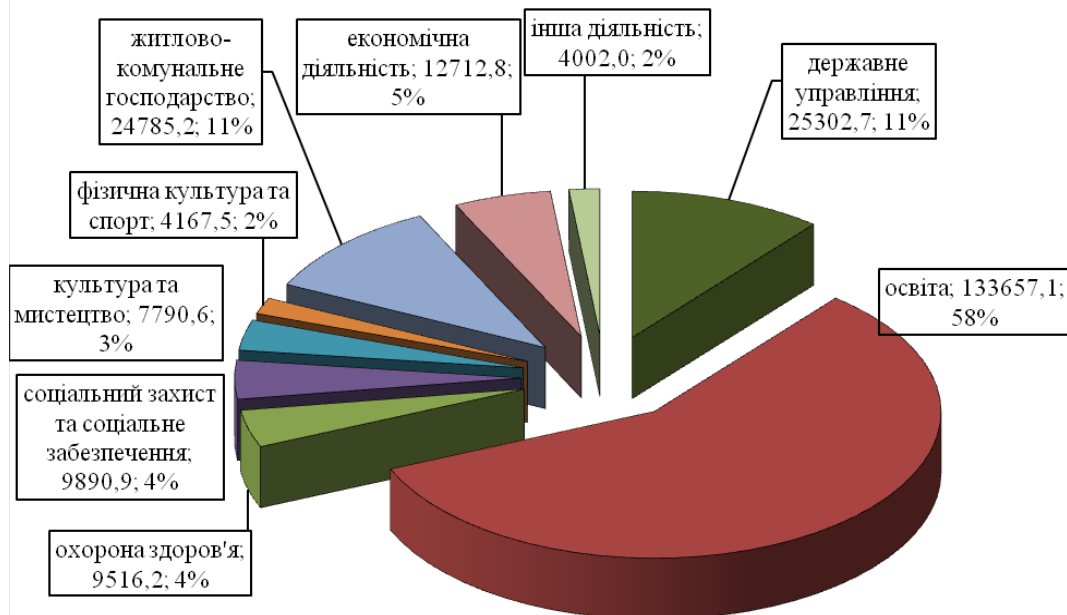


### Видатки Млинівської територіальної громади за галузевим принципом за 2022 рік

тис.грн.Таблиця17

	2021	2022		Відхилення		% виконання	
		план	факт	2021	план	2021	план
Державне управління	19189,6	26730,9	25302,7	6113,1	-1428,2	131,9	94,7
Освіта	123598,3	139591,1	133657,1	10058,8	-5934,0	108,1	95,7
Охорона здоров'я	5299,8	10522,8	9516,2	4216,4	-1006,6	179,6	90,4
Соціальний захист та соціальне забезпечення	4040,0	10049,6	9890,9	5850,9	-158,7	244,8	98,4
Культура та мистецтво	5629,8	10446,3	7790,6	2160,8	-2655,7	138,4	74,6
Фізична культура та спорт	3044,0	4682,5	4167,5	1123,5	-515,0	136,9	89,0
Житлово-комунального господарства	5253,4	26991,7	24785,2	19531,8	-2206,5	471,8	91,8
Економічна діяльність	6572,1	13601,0	12712,8	6140,7	-888,2	193,4	93,6
Інша діяльність	309,8	5073,7	4002,0	3692,3	-1071,7	1291,9	78,9
<b>Всього видатків без міжбюджетних трансфертів</b>	<b>172936,8</b>	<b>247689,6</b>	<b>231825,0</b>	<b>58888,2</b>	<b>-15864,5</b>	<b>134,1</b>	<b>93,6</b>

**Фінансування видатків за галузевим принципом (без субвенцій) по Млинівській селищній територіальній громаді за 2022 рік**



На фінансування за галузевим принципом із загального та спеціального фондів направлено на:

- державне управління - 25302,7 тис. грн; (питома вага 10,9 %);
- освіта - 133657,1 тис. грн (питома вага 57,6 %);
- охорона здоров'я - 9516,2 тис. грн (питома вага 4,1 %);
- соціальний захист та соціальне забезпечення - 9890,9 тис. грн. (питома вага 4,3 %);
- культури і мистецтво - 7790,6 тис. грн; (питома вага 3,4 %);
- фізична культура та спорт - 4167,5 тис. грн (питома вага 1,8 %);
- житлово-комунальне господарство - 24785,2 тис. грн (питома вага 10,7%);
- економічна діяльність - 12712,8 тис. грн (питома вага 5,5 %);
- інша діяльність - 4002,0 тис. грн (питома вага 1,7 %);

З метою контролю за своєчасним наповнення місцевого бюджету:

- проводиться робота спільно з ГУ ДПС у Рівненській області стосовно боржників по сплаті податків та зборів до місцевого бюджету;
- постійно проводиться контроль щодо доцільності проведення видатків та виключення неперіоритетних і неефективних витрат, що не забезпечують виконання основних функцій і завдань головних розпорядників бюджету Млинівської територіальної громади;
- здійснюється контроль за споживанням енергоносіїв та проводяться заходи щодо збереження енергоресурсів;
- прострочена заборгованість по заробітній платі та енергоносіям відсутня.

### **2023 рік**

У 2023 році визначальним стане підвищення ефективності видатків, що відбуватиметься на основі їх пріоритезації та оцінки ступеня досягнення очікуваних результатів.

Загальний обсяг видатків бюджету громади з урахуванням міжбюджетних трансфертів планується в обсязі 212514,3 тис. грн, в т. ч. видатки загального фонду - 206884,3 тис. грн, видатки спеціального фонду - 5630,0 тис. грн.

Головними напрямами щодо бюджету у 2023 році визначено:

- забезпечення виконання дохідної частини бюджету, цільового та раціонального витрачання бюджетних коштів;
- контроль за своєчасною та в належних розмірах сплати фізичними та юридичними особами податків, зборів та обов'язкових платежів до селищного бюджету;
- раціональне використання бюджетних коштів на вирішення першочергових заходів у житлово-комунальній та соціальній сферах;
- забезпечення першочергових розрахунків бюджетної сфери та соціально захищених видатків;
- посилення попереднього та поточного контролю за цільовим та ефективним використанням бюджетних коштів, вжиття дієвих заходів щодо попередження порушень та вчасного усунення виявлених порушень;
- постійно проводиться контроль щодо доцільності проведення видатків та виключення неперіоритетних і неефективних витрат, що не забезпечують виконання основних функцій і завдань головних розпорядників бюджету Млинівської територіальної громади;
- здійснюється контроль за споживанням енергоносіїв та проводяться заходи щодо збереження енергоресурсів.

## 2. Результати SWOT-аналізу

Конкурентні переваги та обмеження перспективного розвитку Млинівської селищної територіальної громади виявлені на основі аналізу стартових умов регіонального розвитку, що викладені в SWOT-аналізі.

Даний SWOT-аналіз це оцінка стартових можливостей перед розробкою практичних кроків з реалізації плану соціально-економічного розвитку.

<b>Сильні сторони (внутрішні переваги)</b>	<b>Слабкі сторони (внутрішні недоліки)</b>
<b>Географічне положення та природно-ресурсний потенціал</b>	
<ul style="list-style-type: none"> <li>▪ Вигідне географічне розташування.</li> <li>▪ Значна територія.</li> <li>▪ Територію громади перетинає міжнародна транспортна магістраль.</li> <li>▪ Сприятливий для сільського господарства рівнинний рельєф.</li> <li>▪ Компактне розміщення населених пунктів та їх чисельність.</li> <li>▪ Значні земельні ресурси.</li> <li>▪ Значний оздоровчо-рекреаційний потенціал (річки, штучні водойми, помірний клімат).</li> </ul>	<ul style="list-style-type: none"> <li>▪ Зміни кліматичних умов, внаслідок чого зростають ризики в різних галузях економіки.</li> <li>▪ Обмеженість мінерально-сировинної бази.</li> <li>▪ Недостатньо розвинена інфраструктура громади</li> </ul>

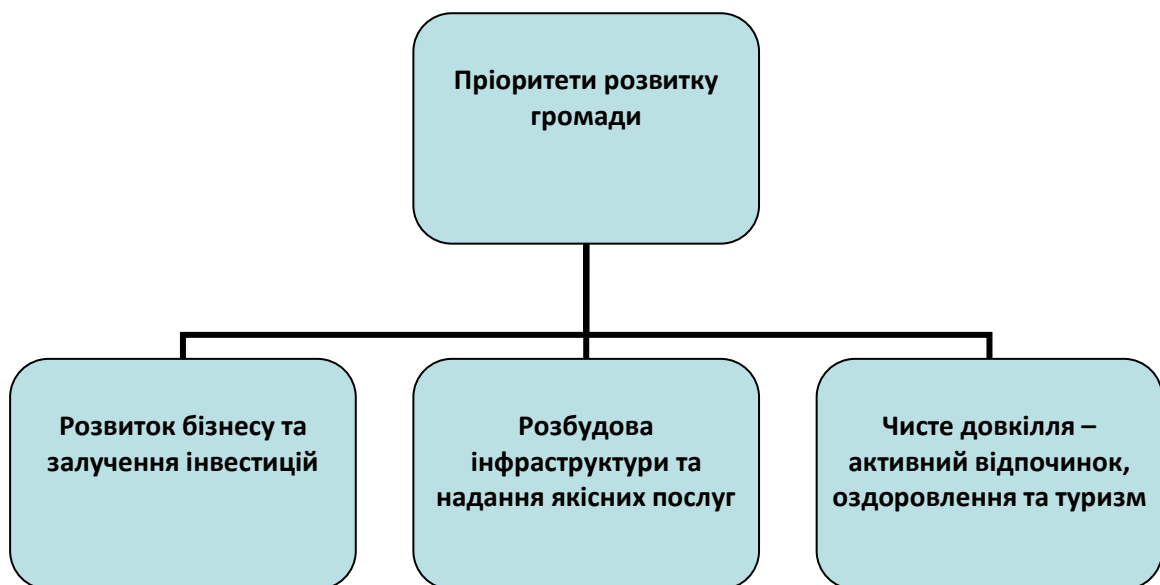
<b>2. Економічний потенціал</b>	
<ul style="list-style-type: none"> <li>▪ Наявність факторів, що обумовлюють розвиток промислового потенціалу.</li> <li>▪ Високий потенціал розвитку аграрної сфери сільськогосподарського виробництва.</li> <li>▪ Наявність вільних інвестиційно привабливих земель з підведеними комунікаціями придатних для розміщення виробництва/переробки продукції</li> </ul>	<ul style="list-style-type: none"> <li>▪ Недостатня кількість промислових підприємств з високим рівнем виробництва.</li> <li>▪ Зношеність основних фондів.</li> <li>▪ Слабка транспортна мережа.</li> <li>▪ Відсутність ринку туристичних послуг.</li> <li>▪ Недостатній обсяг інвестицій в основний капітал</li> <li>▪ Часткова відсутність генеральних планів населених пунктів селищної ради</li> </ul>
<b>Стан навколишнього природного середовища</b>	
<ul style="list-style-type: none"> <li>▪ Наявність об'єктів природно-заповідного фонду.</li> <li>▪ Наявність унікальних ландшафтів та природних парків</li> </ul>	<ul style="list-style-type: none"> <li>▪ Наявність стихійних сміттєзвалищ та відсутність організованого збору сміття.</li> <li>▪ Наявність проблем водопостачання в окремих населених пунктах.</li> </ul>
<b>Трудовий потенціал</b>	
<ul style="list-style-type: none"> <li>▪ Високий освітній рівень населення.</li> <li>▪ Наявність кваліфікованої робочої сили.</li> <li>▪ Можливість перепідготовки робочої сили відповідно до вимог ринку праці.</li> </ul>	<ul style="list-style-type: none"> <li>▪ Обмежені можливості працевлаштування у сільській місцевості.</li> <li>▪ Невисока тривалість життя.</li> <li>▪ Значна кількість людей похилого віку.</li> <li>▪ Високий міграційний відтік населення</li> </ul>
<b>5. Рекреаційно-туристичний потенціал</b>	
<ul style="list-style-type: none"> <li>▪ Значні рекреаційні ресурси.</li> <li>▪ Наявність історичної та культурної спадщини.</li> <li>▪ Поява нових видів туризму (сільського зеленого туризму).</li> </ul>	<ul style="list-style-type: none"> <li>▪ Забруднення водного плеса річки Іква.</li> <li>▪ Недостатньо розвинутий інформаційний простір про туристичні можливості.</li> <li>▪ Відсутність постачальників послуг сільського зеленого туризму.</li> <li>▪ Недостатня розвиненість інфраструктури туристичної галузі</li> </ul>
<b>6. Розвиток інфраструктури</b>	
<ul style="list-style-type: none"> <li>▪ Наявність значної кількості загальноосвітніх навчальних закладів.</li> <li>▪ Наявність розгалуженої торгової мережі</li> </ul>	<ul style="list-style-type: none"> <li>▪ Відсутність залізничного транспорту.</li> <li>▪ Незадовільний стан інфраструктури, у першу чергу, автомобільних доріг.</li> <li>▪ Зношеність водопровідної системи та системи водовідведення у смт Млинів.</li> <li>▪ Відсутність оновлених планів генерального розвитку населених пунктів.</li> <li>▪ Значний знос основних фондів і висока енергоємність житлово-комунального господарства</li> </ul>
<b>Можливості</b>	<b>Загрози</b>



<ol style="list-style-type: none"> <li>1. Зростання попиту на сільськогосподарську та промислову продукцію.</li> <li>2. Зростання обсягів експорту продукції до країн ЄС.</li> <li>3. Очищення русла річки Іква та впорядкування пляжної зони в смт Млинів.</li> <li>4. Зростання популярності сільського, зеленого, культурного туризму</li> <li>5. Залучення коштів на реалізацію проектів місцевого розвитку із державного фонду регіонального розвитку, субвенції з державного бюджету на розвиток інфраструктури об'єднаних громад, інших державних і недержавних джерел фінансування програм і проектів розвитку територіальних громад</li> </ol>	<ol style="list-style-type: none"> <li>1. Нестабільна цінова політика на енергоносії, паливно-мастильні матеріали та запчастини.</li> <li>2. Значне коливання валютного курсу.</li> <li>3. Посилення податкового тиску на малий бізнес.</li> <li>4. Обмежені фінансові ресурси для соціально-економічного розвитку селищної ради.</li> <li>5. Недостатня державна підтримка на формування інфраструктури селищної ради.</li> <li>6. Відплив кваліфікованих кадрів за межі селищної ради</li> </ol>
---	--

### 3. Основні цілі та пріоритети розвитку територіальної громади

Базуючись на результатах соціально-економічного аналізу, SWOT-аналізу та висновках, були визначені пріоритети розвитку громади, підвищення добробуту населення, покращення економічного та соціального становища, більш ефективного використання наявних ресурсів.



Розвиток бізнесу та залучення інвестицій, оскільки громада прагне розвивати малий, середній бізнес, який має бути екологічно дружнім до середовища, що забезпечить широке використання його можливостей як механізму розв'язання економічних і соціальних проблем, сприятиме розвитку конкуренції, зміцненню економічної бази регіону, вирішенню проблеми безробіття та насичення ринку якісними товарами та послугами місцевих товаровиробників; забезпечити сталий розвиток через активне залучення інвестицій.

Розбудова інфраструктури та надання якісних послуг, оскільки громада прагне й надалі розвивати комунальну інфраструктуру на підставі впровадження проєктів енергоефективності та енергозбереження, підвищувати якість надання послуг, досягти високих стандартів якості життя в результаті впровадження інноваційної освіти, якісної сфери охорони здоров'я, соціального захисту.

Чисте довкілля – активний відпочинок, оздоровлення та туризм, оскільки громада прагне покращити екологічний стан на території громади з метою охорони і оздоровлення навколишнього середовища та для безпечних умов проживання; наявний природний туристичний потенціал, що є сприятливим кліматом для розвитку туристичної галузі.

**В економічній сфері громади** актуальними у 2023 році завданнями залишаються:

- залучення інвесторів для розвитку економіки;
- спрощення умов ведення бізнесу;
- підтримка підприємницької ініціативи учасників АТО/ООС;
- підвищення ефективності діяльності комунальних підприємств;

**У сфері розвитку інфраструктури заплановано продовжити роботу над розбудовою дорожньої та соціальної інфраструктури:**

- поліпшення стану дорожньої мережі та транспортного сполучення населених пунктів з адміністративним центром громади, району, області;
- розвиток інформаційно-комунікаційної інфраструктури;
- в рамках модернізації соціальної інфраструктури в розвиток громади реалізація заходів із залучення коштів Державного дорожнього фонду, Державного фонду регіонального розвитку, субвенції з державного бюджету, обласних цільових програм, бюджету розвитку обласного бюджету та інші джерела.

**У соціальній сфері ключовими цілями є:**

- розширення та розвиток спеціалізованих медичних послуг, покращення якості їх надання;
- оптимізація та модернізація закладів охорони здоров'я, культури, освіти (у т.ч. матеріально-технічне забезпечення, впровадження електронних сервісів, оптимізація покриття мережею Інтернет тощо);
- соціальна інклюзія та інтеграція осіб з інвалідністю;
- популяризація фізичної культури та масового спорту серед населення;
- покращення матеріального стану родин учасників АТО (ООС);
- підвищення рівня оплати праці, її легалізація;
- підвищення конкурентоспроможності громадян на ринку праці.

**Ключовими інструментами регіонального розвитку у 2023 році виступатимуть:**

- програмний ресурс селищного та обласного бюджетів;
- залучення коштів державного бюджету;
- залучення на умовах співфінансування приватних коштів та ресурсів державного та обласного бюджетів в місцеві цільові програми.

#### 4. Основні завдання та механізми реалізації Плану

Реалізація Плану складатиметься з пріоритетів розвитку у відповідності зі стратегічними цілями, які реалізовуватимуться через завдання.

Для досягнення поставлених цілей у 2023 році зусилля будуть спрямовані на вирішення наступних проблем та пріоритетів:

***Фінансово-бюджетна політика:***

- забезпечення відкритості та прозорості фінансово-бюджетної політики;
- виконання запланованих завдань з надходження податків та зборів (обов'язкових платежів) до бюджету громади;
- пошук додаткових фінансових ресурсів для вирішення проблем соціально-економічного розвитку території громади (участь у конкурсних відборах, залучення коштів державного, обласного бюджетів, міжнародних організацій та фондів);
- здійснення раціонального використання бюджетних коштів.

***Демографічна ситуація, ринок праці:***

- створення умов для удосконалення системи профілактичних медичних оглядів населення;
- зменшення міграційного скорочення населення;
- сприяння у забезпеченні рівних можливостей населення в реалізації права на працю;
- сприяння ефективному використанню трудового потенціалу та забезпечення соціального захисту населення від безробіття;
- сприяння зайнятості населення у сільській місцевості.

***Соціальна інфраструктура***

***Освіта:***

***у сфері дошкільної освіти:***

- удосконалення/розвиток мережі груп закладів дошкільної освіти та дошкільних підрозділів закладів загальної середньої відповідно до потреб населення;
- забезпечення особистісного зростання кожної дитини з урахуванням її нахилів, здібностей, індивідуальних психічних і фізичних особливостей;
- підвищення якості дошкільної освіти;
- модернізація навчально-методичної та матеріально-технічної бази закладів дошкільної освіти та дошкільних підрозділів з загальної середньої освіти;

***у сфері повної загальної середньої освіти:***

- формування мережі закладів загальної середньої освіти з урахуванням демографічних, економічних, соціальних перспектив розвитку громади, потреб громадян та суспільства;
- формування освітнього середовища для розвитку, соціалізації та подальшого професійного самовизначення учнівської молоді;
- підвищення якості надання послуги у закладах загальної середньої освіти шляхом упровадження в освітній процес інноваційних інформаційно-комунікаційних педагогічних технологій;
- удосконалення системи виявлення та підтримки обдарованих і здібних дітей;

- запровадження різних форм здобуття повної загальної середньої освіти для дітей громади, у тому числі для дітей з особливими освітніми потребами;
- модернізація навчально-методичної та матеріально-технічної бази закладів загальної середньої освіти;

- створення системи інформаційно-аналітичного забезпечення управління закладами освіти та моніторингу якості освіти;

***у сфері соціально-правового захисту дітей-сиріт, дітей, позбавлених батьківського піклування, та дітей з особливими освітніми потребами:***

- забезпечення доступності закладів освіти різних типів для дітей особливими освітніми потребами;

- охоплення дітей з особливими освітніми потребами дошкільного та шкільного віку різними формами навчання, позашкільною освітою відповідно до стану здоров'я, їх можливостей та здібностей;

- оновлення навчально-матеріальної бази для організації навчально-виховної роботи, створення належних умов утримання вихованців;

***у сфері позашкільної освіти:***

- збереження мережі закладів позашкільної освіти;

- забезпечення доступності дітей та учнівської молоді до позашкільної освіти, створення умов для їхнього духовного, інтелектуального й фізичного розвитку;

- модернізація навчально-методичної та матеріально-технічної бази закладів позашкільної освіти;

- створення сприятливих умов для пошуку, підтримки та розвитку обдарованих дітей і молоді;

***у сфері матеріально-технічного забезпечення закладів освіти:***

- капітальний ремонт будівель, приміщень та систем життєзабезпечення закладів освіти громади;

- забезпечення підвезення дітей і педагогів до місця навчання, роботи та у зворотному напрямку;

- оснащення закладів освіти комп'ютерною технікою та мультимедійним обладнанням;

- оснащення сучасним обладнанням (апаратура, прилади, пристрої, пристосування тощо) навчальних кабінетів хімії, біології, фізики, географії та математики.

***Фізична культура і спорт:***

- створення умов для розвитку фізичної культури і спорту, підготовки спортсменів;

- покращення матеріально-технічної спортивної бази закладів освіти фізкультури та спорту;

- облаштування та підтримка спортивних об'єктів;

- пропагування здорового способу життя і занять фізичною культурою та спортом серед населення;

- сприяння проведенню на належному рівні спортивно-масових заходів, успішному виступі спортсменів у змаганнях;

- облаштування сучасних спортивних майданчиків в смт.Млинів та населених пунктах громади.

***Культура:***

- забезпечення розвитку культури та культурного розмаїття;

- модернізація матеріально-технічної бази та інформатизація закладів культури;
- збереження, розвиток та вивчення національної культурної спадщини, традицій;
- посилення контролю за збереженням історико-культурної спадщини;
- підтримка творчих ініціатив, сприяння реалізації талантів, мистецьких ідей, задумів;
- забезпечення розвитку туризму, поширення інформації про туристичні можливості краю;
- організація фестивалів, конкурсів, свят;
- залучення до відвідування громади туристів з інших громад України.

#### ***Охорона здоров'я:***

- забезпечення ефективного функціонування системи надання населенню доступної та якісної первинної медико-санітарної допомоги на засадах первинної медицини;
- забезпечення та підвищення якості та доступності надання вторинної медичної допомоги населенню;
- забезпечення своєчасної діагностики захворювань, своєчасного їх лікування, пропагування здорового способу життя;
- зміцнення матеріально-технічної бази закладів охорони здоров'я, забезпечення їх стабільної роботи та розвитку;
- залучення кваліфікованих кадрів для роботи в закладах охорони здоров'я.

#### ***Соціальне забезпечення:***

- забезпечення реалізації державної політики на території громади у сфері соціального захисту населення;
- підтримка соціально вразливих верств населення;
- здійснення інформаційно-роз'яснювальної роботи;
- подолання негативних явищ, процесів у суспільстві, зменшення кількості сімей, які перебувають у складних життєвих обставинах;
- забезпечення житлом дітей-сиріт та дітей, позбавлених батьківського піклування та осіб з їх числа, захист житлових та майнових прав дітей;
- запровадження нових видів послуг та вдосконалення існуючих, що надаються ЦНСП.

#### ***Адміністративні послуги:***

- створення реєстру громади для більш якісного обслуговування мешканців громади з можливістю надання доступу у режимі перегляду соціальним та іншим службам з метою отримання інформації без звернення громадян;
- налаштування електронного документообігу для зменшення корупційного ризику надання послуг;
- запровадження системи автоматизації роботи ЦНАП з метою більш якісного обслуговування громадян, скорочення часу надання адміністративної послуги, смс-інформування про результат послуги та отримання зворотнього зв'язку від замовників послуг;

#### ***Житлово-комунальна, транспортна, екологічна інфраструктура, благоустрій:***

- забезпечення ефективного управління житловим фондом;

- підвищення надійності та якості послуг водопостачання та водовідведення;

- забезпечення населення житлово-комунальними послугами відповідно до державних соціальних стандартів;

- відновлення транспортно-логістичної інфраструктури та покращення транспортного сполучення; вдосконалення маршрутної мережі з метою максимального охоплення населених пунктів громади автобусним сполученням, забезпечення належного рівня організації автобусних перевезень;

- забезпечення безпеки дорожнього руху;

- розробка та затвердження містобудівної документації;

- впровадження роздільного збирання побутових відходів на території населених пунктів громади;

- проведення будівництва, реконструкції, капітального та поточного ремонтів автомобільних доріг, тротуарів;

- забезпечення якісного зовнішнього освітлення вулиць, тротуарів (поточне утримання, продовження робіт з реконструкції та будівництва нових ліній зовнішнього освітлення з застосування технологій та елементів енергозберігання в населених пунктах громади);

- покращення зовнішнього вигляду та санітарного стану населених пунктів громади, озеленення, благоустрій місць відпочинку населення;

- проведення профілактичної роз'яснювальної роботи серед населення, керівників установ, організацій, підприємств щодо дотримання правил благоустрою, санітарних норм, правил поведінки в громадських місцях, запровадження роздільного збору побутових відходів, участі громадян у наведенні порядку за місцем проживання;

- охорона і раціональне використання водних, земельних, природних ресурсів.

#### ***Агропромисловий комплекс:***

- залучення коштів організацій та фондів для розвитку сільських територій;

- сприяння участі суб'єктів господарювання в державних програмах підтримки і розвитку сільськогосподарського виробництва;

- збільшення виробництва продукції рослинництва за рахунок впровадження високоврожайних сортів і новітніх технологій;

- нарощування обсягів виробництва сільськогосподарської продукції шляхом раціонального та ефективного використання ресурсного потенціалу галузі.

#### ***Розвиток малого і середнього бізнесу:***

- удосконалення правових, економічних і організаційних умов для стійкого розвитку малого та середнього підприємництва;

- консультативне, інформаційне забезпечення суб'єктів підприємництва;

- проведення заходів з популяризації підприємницької діяльності;

- сприяння доступу суб'єктів малого і середнього підприємництва до отримання кредитних ресурсів;

- залучення приватного бізнесу до участі в закупівлях товарів, робіт і послуг за державні кошти;

- сприяння підвищенню конкурентоспроможності суб'єктів господарювання;

- забезпечення нових можливостей для розвитку підприємництва, зміцнення співпраці між підприємствами, інвесторами, владою, зацікавленими сторонами.

***Залучення інвестицій та додаткових фінансових ресурсів:***

- формування привабливого інвестиційного іміджу громади, популяризація інвестиційних можливостей та потенціалу громади;

- залучення коштів міжнародних організацій, фондів для здійснення заходів соціально-економічного розвитку громади;

- створення умов для залучення вітчизняних та іноземних інвестицій, налагодження партнерських зв'язків з партнерами;

- створення умов для реалізації інвестиційних проєктів.

***Пріоритетні завдання:***

1. Забезпечення стабільної роботи промислового та сільсько-господарського комплексу з позитивною динамікою виробництва продукції, проведення ефективної політики енергозбереження, підвищення технологічного рівня та конкурентоспроможності продукції.

2. Підтримка малого бізнесу.

3. Залучення коштів міжнародних грантів, програм міжнародної технічної допомоги, активізація співпраці з донорськими організаціями для фінансування інвестиційних соціальних проєктів та забезпечення реалізації заходів у рамках проєкту Світового банку „Поліпшення охорони здоров'я на службі у людей”.

4. Підвищення якості та доступності освітніх та медичних послуг.

5. Здійснення енергозберігаючих заходів у закладах освіти шляхом заміни віконних та дверних блоків, заміни та утеплення дахів, встановлення твердопаливних котлів та енергозберігаючих ламп тощо.

6. Покращення матеріально-технічної бази закладів охорони здоров'я.

7. Розвиток транспортно-дорожнього господарства, будівництво та реконструкція доріг комунальної власності.

8. Модернізація та розвиток систем зовнішнього освітлення, а також проектування і будівництво додаткових мереж у населених пунктах.

9. Розвиток житлово-комунального господарства.

10. Енергоресурс збереження, комплексне використання природних сировинних ресурсів.

11. Збереження історико-культурної спадщини та розвиток туризму.

Перевага надаватиметься підвищенню рівня транспортно-дорожнього господарства, формуванню сучасної інфраструктури споживчого ринку, збільшенню доходів та підвищенню рівня зайнятості населення, підтримці його найуразливіших верств, покращанню житлових умов жителів громади, збереженню і захисту їх здоров'я, забезпеченню безпеки життєдіяльності, доступу до якісної освіти, розвитку культури, покращенню якості надання послуг.

Реалізація завдань, які передбачається здійснити для виконання визначених цілей, сприятиме підвищенню рівня та покращанню якості життя населення, інвестиційно-інноваційної активності на території громади.

## **5. Фінансове забезпечення реалізації Плану**

Заходи, які включені до Плану-2023, стануть пріоритетними при фінансуванні як із місцевого бюджету, так і при надходження цільових коштів із бюджетів вищого рівня.

Фінансове забезпечення реалізації Плану-2023 здійснюватиметься за рахунок:

коштів галузевих (міжгалузевих) державних цільових програм та бюджетних програм центральних органів виконавчої влади, що спрямовуються на розвиток відповідної сфери в регіонах;

субвенцій, інших трансфертів із державного та обласного бюджетів місцевим бюджетам;

коштів місцевих бюджетів;

коштів міжнародної технічної допомоги (МЕРМ);

коштів інвесторів, власних коштів підприємств та інших джерел, не заборонених чинним законодавством України.

Реалізація завдань, які передбачається здійснити для виконання визначених пріоритетів, сприятиме підвищенню рівня та поліпшення якості життя населення, інвестиційно-інноваційної активності на території селищної ради.

У процесі виконання План - 2023 може уточнюватись та доповнюватись. Зміни та доповнення до Плану - 2023 затверджуються рішенням сесії Млинівської селищної ради за пропозиціями виконавчого органу ради.

## **6. Моніторинг та оцінка результативності реалізації Плану - 2023**

Сесія Млинівської селищної ради визначає першочерговість виконання заходів з урахуванням пріоритетних напрямків програм і наявності фінансових та інших ресурсів.

Основні показники та окремі заходи програми можуть коригуватися з урахуванням соціально-економічної ситуації в громаді та суспільстві з відповідним погодженням сесією селищної ради.

Для об'єктивної оцінки результативності реалізації Плану необхідно ввести ряд індикаторів, що могли б візуалізувати отримані результати. Дані індикатори не є цілком об'єктивними, та за умов обмеженості джерел отримання інформації залишаються найбільш доступними.

Моніторинг виконання Плану соціально-економічного розвитку громади здійснюватиметься за такими індикаторами результативності:

- рівень безробіття;
- підвищення громадської активності, кількість зареєстрованих громадських ініціатив;
- поліпшення благоустрою населених пунктів, розмір витрат на благоустрій населених пунктів громади на 1 жителя;
- кількість отримувачів наданих адміністративних послуг;
- кількість зареєстрованих ФОП-ів та юридичних осіб, які провадять свою діяльність на території Млинівської селищної територіальної громади;
- розмір доходів на 1 жителя Млинівської селищної ради;



- вартість утримання одного учня в рік в закладах загальної середньої освіти;
- обсяг доходів бюджету територіальної громади;
- обсяг коштів, вкладених в поліпшення матеріально-технічної бази і ремонти закладів соціальної сфери та житлово-комунального господарства;
- кількість мешканців, які отримують соціальні послуги;
- кількість проведених спортивних заходів;
- кількість облаштованих спортивних та дитячих майданчиків;
- кількість проведених культурно-мистецьких заходів;
- протяжність відремонтованих доріг.

Безпосередній контроль за станом та строками виконання завдань і заходів здійснює виконавчий комітет, а за цільовим та ефективним використанням коштів – головний розпорядник коштів.

Моніторинг та оцінка стану виконання проводиться щорічно шляхом підготовки узагальненого звіту та розгляду його на сесії селищної ради. Звіт складатиметься з переліку ключових показників за цілями, пріоритетами або заходами.

Відстеження динаміки відповідних індикаторів та показників соціально-економічного розвитку дозволять відслідковувати ефективність реалізації Плану.

Моніторингові звіти будуть відкритими документами.

Секретар селищної ради

Олександр МІЦАНЮК