



УКРАЇНА
МЛИНІВСЬКА СЕЛИЩНА РАДА
Рівненської області

ВИКОНАВЧИЙ КОМІТЕТ

Р І Ш Е Н Н Я

_____ 20 ____ року

№ _____

Про звіт головного лікаря Семенюка В.І.
про роботу комунального некомерційного
підприємства “Млинівський центр
первинної медико-санітарної допомоги”
Млинівської селищної ради за 2021 рік

Керуючись статтями 32, 52 Закону України „Про місцеве самоврядування в Україні”, відповідно до Статуту комунального некомерційного підприємства „Млинівський центр первинної медико-санітарної допомоги” Млинівської селищної ради Рівненської області” у новій редакції, затвердженого рішенням Млинівської селищної ради від 11.11.2019 № 3405, пункту 9 розділу IV Договору „Про співпрацю територіальних громад у формі утворення спільного комунального некомерційного підприємства” від 26.06.2018 № 200, заслухавши та обговоривши звіт головного лікаря комунального некомерційного підприємства „Млинівський центр первинної медико-санітарної допомоги” про роботу установи за 2021 рік, виконавчий комітет Млинівської селищної ради

ВИРІШИВ:

1. Звіт головного лікаря Семенюка В.І. про роботу комунального некомерційного підприємства “Млинівський центр первинної медико-санітарної допомоги” Млинівської селищної ради за 2021 рік взяти до відома (додається).

2. Контроль за виконанням рішення покласти на заступника селищного голови з питань діяльності виконавчих органів селищної ради Феху В.С.

Селищний голова

Дмитро ЛЕВИЦЬКИЙ

ЗВІТ

головного лікаря Семенюка Василя Івановича про роботу
КНП «Млинівський центр первинної медико-санітарної допомоги»
Млинівської селищної ради за 2021 рік.

В цілому, колектив медичних працівників в 2021 році забезпечив належне виконання плану основних організаційних заходів, статутних положень, директивних документів та чинного законодавства в галузі охорони здоров'я. Настав час провести динамічний аналіз роботи структурних підрозділів підприємства, визначити як позитивні досягнення так і негативні тенденції в роботі колективу медичних працівників.

Як наслідок позитивних змін в роботі колективу за результатами рейтингового аналізу діяльності суб'єктів господарювання України за багаторазове досягнення блискучого успіху, стабільність лідерських позицій, значні результати діяльності колектив комунального некомерційного підприємства нагороджений Почесним Званням «Лідер Галузі 2021». Підставою для нагородження є друге місце серед 100 кращих державних підприємств України в номінації «Ділова активність». Ступінь: Золото КВЕД 86,21 «Загальна медична практика». За що я Вам усім дякую та з чим я Вас вітаю.



Це стало можливим завдяки плідній роботі колективу медичних працівників при сприянні органів місцевого самоврядування, особливій позиції щодо подальшого розвитку та функціонування первинної медичної допомоги з боку Млинівського селищного голови Дмитра Левицького, сільських голів Острожецької, Бокіймівської та Ярославницької сільських рад Тараса Гордійчука, Сергія Павлюка та Леоніда Пруднікова. Саме завдяки їм та депутатському корпусу підприємство отримало в 2021 році фінансування в розмірі 1,7 млн.грн. з місцевого бюджету. Це забезпечило сталий фінансовий розвиток. Ми виконали всі свої зобов'язання перед колективом медичних працівників та кредиторами.

Капіталізація підприємства виросла майже на 3,0 млн.грн. Ми придбали автомобіль, отримали телемедичне обладнання на суму майже 2,0 млн.грн. До його придбання, в тому числі були залучені кошти місцевого бюджету в сумі 231 тис.грн., в тому числі 165,0 тис.грн. кошти Млинівської селищної ради,

55,0 тис.грн. – Острожецької сільської ради, 11 тис.грн. кошти Бокіймівської сільської ради. Отримали за рахунок коштів обласного бюджету ІФА апарат та кисневі концентратори.

Забезпечили внутрішню доступність до структурних підрозділів, що дало можливість своєчасно укласти договір з НСЗУ. Структурні підрозділи забезпечені необхідними розхідними матеріалами, медикаментами, в них проведені ремонти. Збережено виїзну допомогу у фельдшерські пункти. Забезпечили цілодобову доступність населення до медичної допомоги.

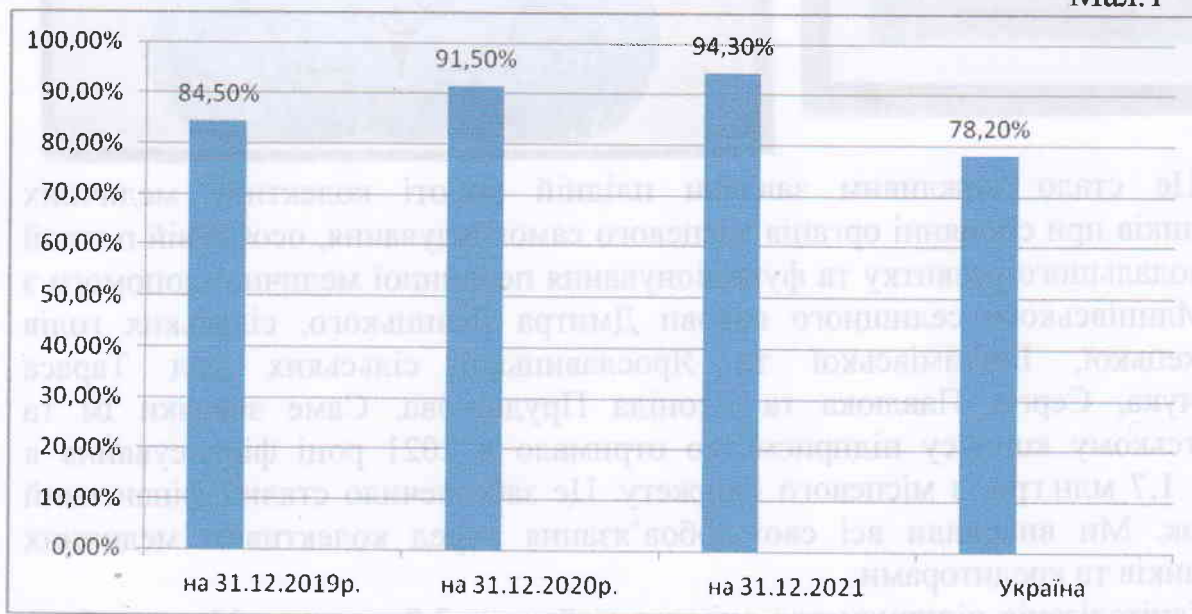
Налагоджена належна комунікація з старостами старостинських округів, службами, що опікуються материнством та дитинством по всіх питаннях охорони здоров'я та соціальних питаннях.

Всі зусилля адміністрації підприємства, органів місцевого самоврядування в 2021 році були спрямовані на те, щоб крок за кроком змінювати соціальну значущість професії медика на первинці, покращення умов праці та поступове підняття рівня оплати праці. Пацієнти які уклали декларації з лікарями мають можливість отримувати гарантований державою безоплатний пакет медичних послуг на первинці, а органи місцевого самоврядування через програмне фінансування первинки здійснюють заходи щодо покращення матеріально-технічної бази своїх структурних підрозділів та розширення пакету медичних послуг для своїх мешканців.

Первинний рівень надання медичної допомоги набув особливого значення у житті кожної родини. Населення звертається до свого лікаря при раптових чи хронічних захворюваннях, при необхідності отримати консультацію, електронний рецепт на “Доступні ліки”, електронне направлення та електронний листок непрацездатності. Вони телефонують до лікаря, з яким укладена декларація, при підозрі на коронавірус та тримають з ним зв'язок під час домашнього лікування. На сьогодні сімейного лікаря, педіатра обрали понад 30000 мешканців Млинівщини.

Питома вага укладених декларацій з населенням

Мал.1



Всього КНП надає допомогу мешканцям в 76 населених пунктах, які входять в склад селищної та сільських рад з радіусом обслуговування до 50 км. Крім того, з лікарями Центру уклали декларації мешканці з Підлозцівської ОТГ

які проживають в 5 населених пунктах; Повчанської ОТГ, що проживають в 4 населених пунктах, та ще більше 300 мешканців з сусідніх районів та міст.

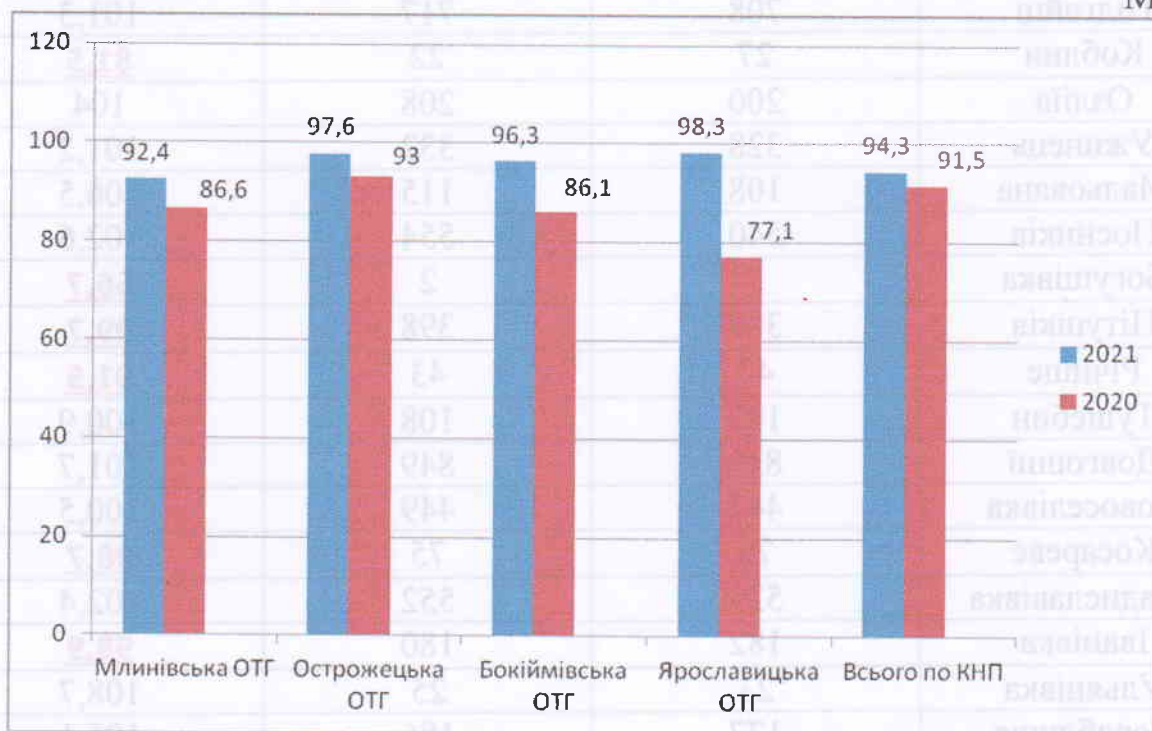
Кількість діючих декларацій в розрізі об'єднаних територіальних громад
Табл..1

№ п/п	Назва ОТГ	Кількість населення	Укладено декларацій на 31.12.2020	Укладено декларацій на 31.12.2021	Притіст декларацій (%)	Питома вага укладених декларацій
1	Млинівська	19250	17395	17788	102,3	92,4
2	Острожецька	5871	5552	5728	103,2	97,6
3	Бокіймівська	4821	4581	4642	101,3	96,3
4	Ярославицька	2204	2109	2167	102,7	98,3
5	Всього	32145	29537	30323	102,7	94,3

За 2021 рік в розрізі всіх ОТГ кількість мешканців які уклали декларації з лікарями первинки зросла.

Питома вага населення, що уклали декларації в розрізі ОТГ(%)

Мал..2



В цілому по Центру за 2021 рік кількість декларацій зросла на 786 в порівнянні з 2020 роком.

**Кількість діючих декларацій в розрізі населених пунктів Млинівської ОТГ
станом на 1.01.2021 року.**

Табл..2

Назва населеного пункту	Кількість декларацій на 31.12.2020	Кількість декларацій на 31.12.2021	Порівняння (+,-) з 2020 роком (%)
Млинів	7232	7442	102,9
Добрятин	431	447	103,7
Н.Добрятинська	61	70	114,7
Остріїв	234	232	99,1
Травневе	3	3	100
Перевередів	394	402	102,0
Береги	693	734	105,9
Пугачівка	835	843	100,9
Московщина	23	25	108,7
Новини	204	217	106,4
Привітне	257	254	98,8
Терешів	171	169	98,8
Підгайці	708	717	101,3
Коблин	27	22	81,5
Озлів	200	208	104
Ужинець	328	332	101,2
Мальована	108	115	106,5
Посників	540	554	102,6
Богушівка	3	2	66,7
Пітушків	399	398	99,7
Річище	47	43	91,5
Тушебин	107	108	100,9
Довгошиї	835	849	101,7
Новоселівка	447	449	100,5
Косарево	76	75	98,7
Владиславівка	539	552	102,4
Іванівка	182	180	98,9
Ульянівка	23	25	108,7
Кораблище	177	186	105,1
Радів	224	230	102,7
Перемилівка	169	172	101,8
Мошків	106	105	99,1
Іванківці	74	77	104,0
Лукарівка	69	70	101,4
Брищі	266	270	101,5
Маслянка	447	455	101,8
Малі Дорогостаї	755	754	99,9
Всього по ОТГ	17395	17788	102,3

По Млинівській ОТГ в 10 населених пунктах кількість декларацій зменшилась в порівнянні з 2020 роком.

Кількість діючих декларацій в розрізі населених пунктів Бокіймівської ОТГ станом на 01.01.2021 року.

Табл.3

Назва Населеного пункту	Кількість декларацій на 31.12.2020	Кількість декларацій на 31.12.2021	Порівняння (+,-) з 2020 роком(%)
Бокійма	1046	1170	111,8
Козирщина	65	51	78,5
Смордва	921	941	102,2
Клин	65	61	93,8
Війниця	490	464	94,7
Баболоки	129	121	93,8
Хорупань	643	625	97,2
Головчиці	86	91	105,8
Мятин	66	60	90,9
Аршичин	143	144	100,7
Пекалів	170	163	95,9
Вовничі	456	452	99,1
Красне	200	195	97,5
Рудливе	101	104	102,9
Всього по ОТГ	4581	4642	101,3

В 9 населених пунктах Бокіймівської ОТГ кількість декларацій зменшилась.

Кількість діючих декларацій в розрізі населених пунктів Острожецької ОТГ станом на 01.01.2021 року.

Табл.4

Назва Населеного пункту	Кількість декларацій на 31.12.2020	Кількість декларацій на 31.12.2021	Порівняння (+,-) з 2020 роком (%)
Острожець	2403	2481	103,2
Залава	474	521	109,9
Уїздці	415	431	103,9
Ставище	73	78	106,8
Борбин	907	937	103,3
Певжа	206	195	94,7
Бакорин	33	30	90,9
Малин	372	379	101,9
Підгай	13	12	92,3
Новосілки	220	227	103,2
Заболотинці	96	97	101

Заболоття	9	8	88,9
Пянне	320	324	101,2
Зборів	7	8	114,3
	5548	5728	103,2

В Острожецькій ОТГ кількість декларацій зменшилась в 4 населених пунктах. В Ярославницькій ОТГ в 2 населених пунктах зменшилась кількість декларацій.

Кількість діючих декларацій в розрізі населених пунктів Ярославницької ОТГ станом на 01.01.2021 року.

Табл..5

Назва Населеного пункту	Кількість декларацій на 31.12.2020	Кількість декларацій на 31.12.2021	Порівняння (+,-) з 2020 роком (%)
Ярославичі	371	388	104,6
Яловичі	114	123	107,9
Чекно	51	52	102
В.Городниця	512	521	101,7
Боремець	245	240	98
Підлісці	41	39	95,1
Надчиці	155	162	104,5
Новоукраїнка	411	415	101
Зоряне	98	109	111,2
Свищів	111	118	106,3
Всього по ОТГ	2109	2167	102,7

За 2021 рік медичні працівники успішно пройшли дві хвилі поширення коронавірусною інфекції. Основний тягар по виявленню, обстеженню та амбулаторному лікуванню хворих на коронавірусну інфекції ліг на плечі медичного персоналу первинки. Досвід який отримали медичні працівники під час першої хвилі поширення коронавірусної хвороби дозволив значно оперативніше вирішувати питання амбулаторного лікування пацієнтів, дотриманню санітарно-гігієнічних та протиепідемічних заходів. Із загальної кількості хворих на COVID-19 в амбулаторних умовах лікувалось 93%. Всього лікарями первинки виявлено на 187% більше хворих на коронавірусну хворобу ніж в 2020 році.

Кількість хворих на COVID -19 виявлених в 2020-2021 роках .

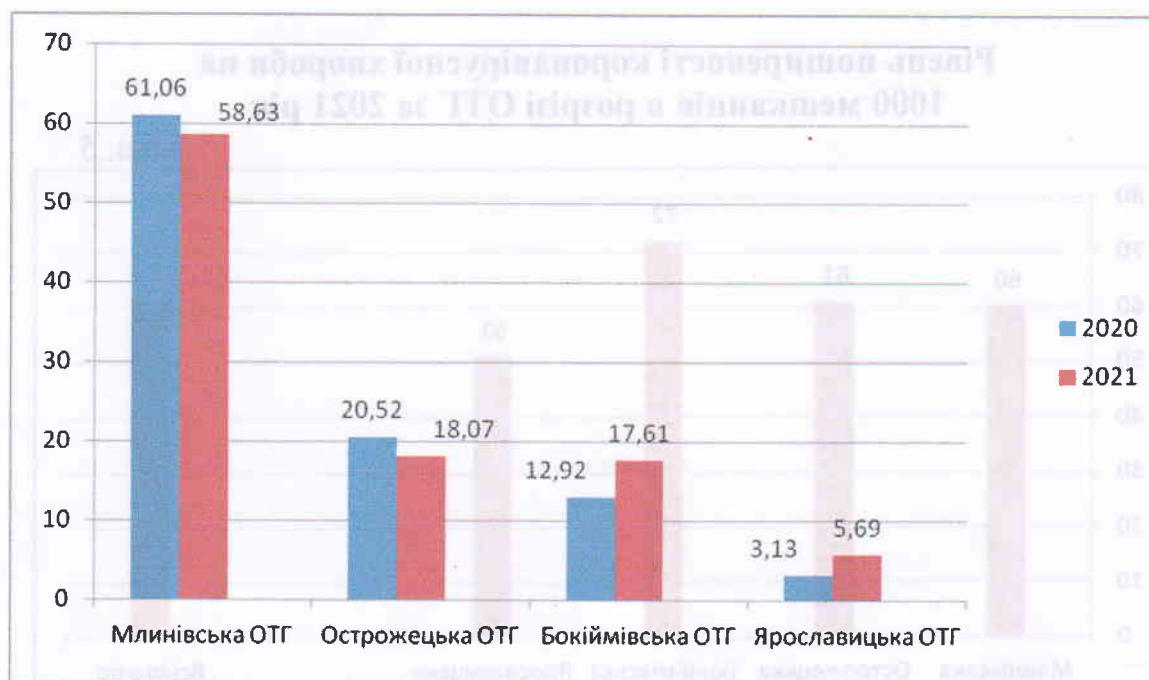
Табл.6

Назва ОТГ	2020		2021	
	Абсолютні дані	Питома вага (%)	Абсолютні дані	Питома вага (%)
Млинівська ОТГ	643	61,06	1155	58,63
Острожецька ОТГ	216	20,52	356	18,07
Бокіймівська ОТГ	136	12,92	347	17,61
Ярославицька ОТГ	33	3,13	112	5,69
Підгаєцька С/Р	25	2,37	-	-
Всього по Центру	1053	100	1970	100

За Млинівською ОТГ зберігається тенденція виявлення хворих в межах 60% від загальної кількості хворих. В 2021 році зростає кількість хворих на COVID -19 по Бокіймівській та Ярославицькій ОТГ .

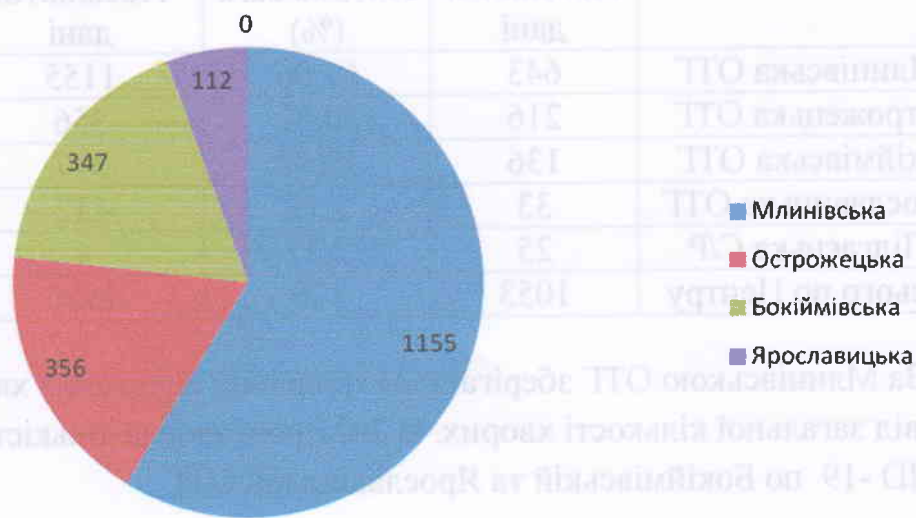
Питома вага хворих на COVID -19 в розрізі ОТГ за 2020-2021 роки

Мал.3



По Млинівській та Острожецькій ОТГ відмічено зменшення кількості ковідних хворих в загальній структурі.

**Кількість хворих на коронавірусну хворобу в розрізі ОТГ
(абс.дані за 2021 рік)**



Якщо найвищий рівень поширеності коронавірусної хвороби на 1000 мешканців у 2020 році було відмічено в Острожецькій ОТГ, то в 2021 році цей показник найвищий в Бокіймівській ОТГ.

**Рівень поширеності коронавірусної хвороби на
1000 мешканців в розрізі ОТГ за 2021 рік**

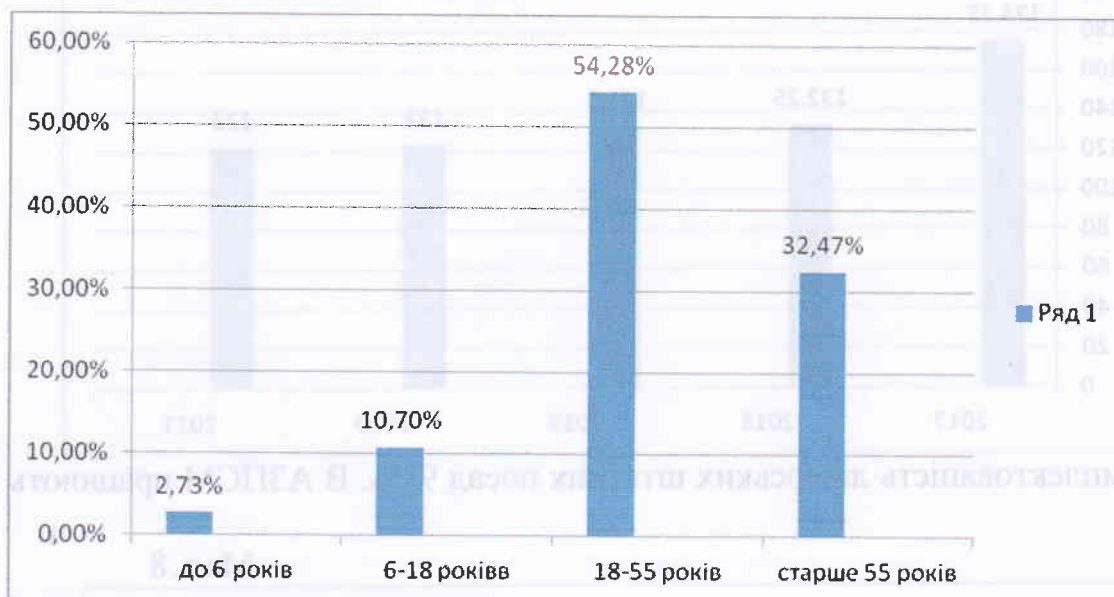
Мал..5



Найбільш уразливими на коронавірусною хворобою в 2021 році були мешканці у віці 18-55 років, найменш уразливими діти до 18 років.

Вікова структура хворих на COVID -19

Мал.6



Із загальної кількості хворих жіноче населення – 59%, по Україні цей показник становить біля 60% , чоловіче населення – 41%.

Якщо мобільними бригадами в 2020 році забрано ПЛР мазків у 3155 пацієнтів, зроблено 25 швидких тестів та 380 ІФА, то в 2021 році мобільні бригади в структурних підрозділах не працювали. Для виявлення коронавірусної хвороби широко застосовувались швидкі тести (3500), ПЛР мазки (1000), ІФА дослідження (1000). В 2020-2021 роках захворіло 35 медичних працівників підприємства. Зроблено понад 15 тис. щеплень від коронавірусної хвороби.

В 2021 року в організаційній структурі КНП відбулись зміни, а саме зменшилась кількість фельдшерських пунктів, та збільшилась кількість пунктів тимчасового базування.

Структурні підрозділи КНП в розрізі ОТГ

Табл.7

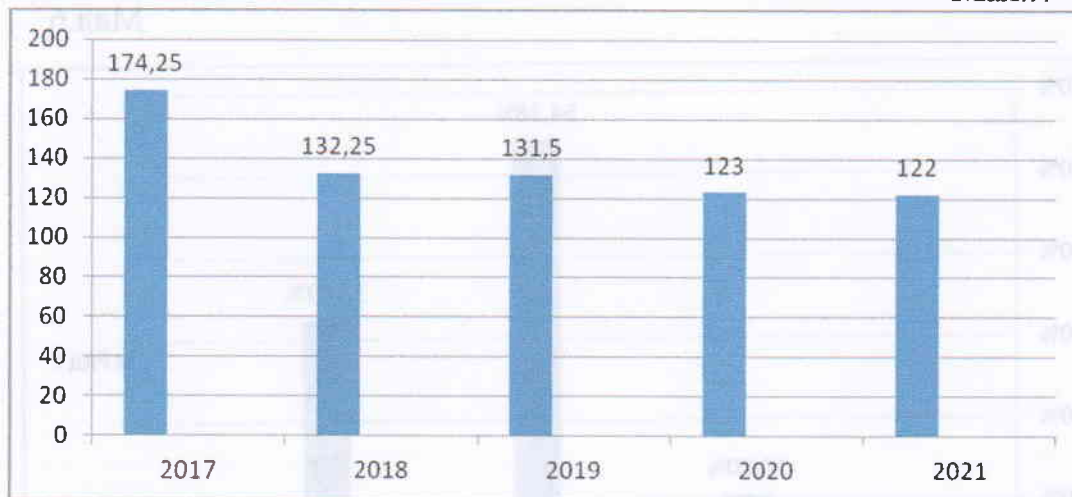
№ п/п	Назва ОТГ	ЦЕНТР	АЗПСМ	ФП	ФАП	МІТБ
1	Млинівська	1	5	9	-	7
2	Острожецька	-	1	4	1	1
3	Бокіймівська	-	1	4	-	2
4	Ярославицька	-	-	4	-	2
6	Всього	1	7	21	1	12

ШТАТИ та КАДРИ

На 31.12.2021 року штатна чисельність працюючих склала 122.0 посади, що відповідає показнику 2020 року. Із загальної кількості посад 23,5 лікарі, що становить 19,3%, біолог 1(0,8%), молодший медичний персонал з медичною освітою – 68,5(55,7%), молодший персонал 10,0 (8,2%) інший -19 (15,6%),

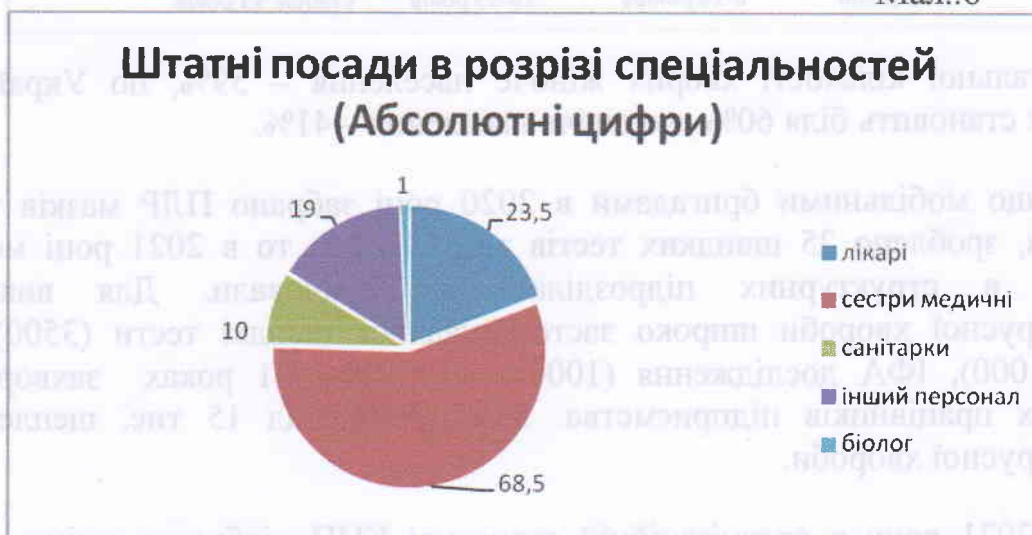
Порівняння кількості штатних посад в 2017 - 2021 роки

Мал..7



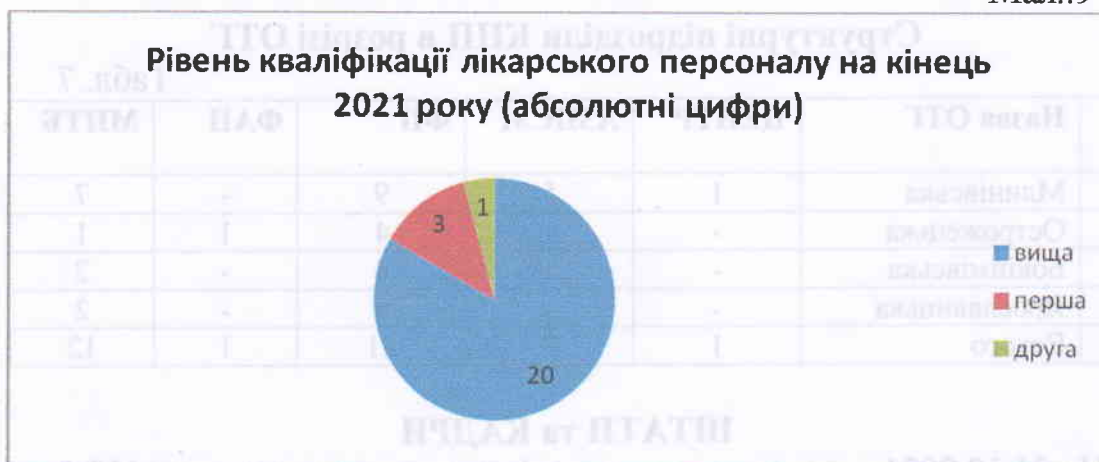
Укомплектованість лікарських штатних посад 91%. В АЗПСМ працюють 19 лікарів.

Мал..8




Питома вага атестованих лікарів становить 100% в тому числі мають вищу категорію 83,3%, першу – 12,5%, другу – 4,2%.

Мал..9



В амбулаторіях загальної практики сімейної медицини працює 29 сестер медичних загальної практики. Із загальної кількості сестер медичних ЗПСМ мають вищу категорію – 22 (75,9%), першу – 3(10,3)%, другу – 0%, без категорії – 4(13,8%). Не мають категорії молоді спеціалісти з стажем роботи до 5 років. Укомплектованість посад с/м ЗПСМ складає - 100%.

Рівень кваліфікації сестер медичних (%)



В складі АЗПСМ функціонувало на 31.12.2021 року 21 ФП та 1 ФАП та 12 МПТБ. Укомплектованість штатних посад на фельдшерських пунктах становить 95,5%. Серед завідувачів ФП/ФАП мають вищу категорію – 66,7%, першу – 13,3%, без категорії – 20,0%.

Мал.11

Рівень кваліфікації завідувачів ФП/ФАП (%)



Програма медичних гарантій

Програма медичних гарантій на первинці передбачає отримання доступної та якісної медичної допомоги за рахунок коштів держави. Вона включає - послуги сімейного лікаря, педіатра з якими пацієнти уклали декларації, консультації спеціалістів, обстеження, госпіталізація, реабілітацію та паліативну допомогу, а також за Державною програмою «Доступні ліки» отримання медикаментів для лікування найпоширеніших хронічних захворювань. За цією Програмою за рецептами лікарів пацієнти отримують ліки від серцево-судинних хвороб, бронхіальної астми та діабету I та II типу безоплатно чи з незначною доплатою. Е-рецепт можна отримати й по телефону. Це важливо для людей старшого віку, адже дозволяє не переривати лікування і уникати місць скупчення людей в час пандемії. Ліки за е-рецептом можна отримати у будь-якій аптеці, яка має договір з НСЗУ. Незалежно від того, де людина проживає чи прописана. Первинка забезпечує безоплатне обстеження, а саме: загальний аналіз крові; загальний аналіз сечі; холестерин; цукор крові; тест на вагітність; тест на гепатит В,С; тест на тропоніни; тест на ВІЛ,Снід; ЕКГ; Ріст,вага. Всі ці послуги підприємство надає населенню в повному

обсязі. Крім того фінансова спроможність підприємства дала можливість в 2021 році надавати населенню значно ширший перелік послуг на безоплатній основі. Додаткові безоплатні послуги, що надає підприємство пацієнтам, які уклали декларацію з лікарями: Виїзди лікарів на ФП/ФАП; Обслуговування хворих на дому; Лікування в умовах денного стаціонару; Лікування в умовах домашнього стаціонару; Розширений перелік біохімічних аналізів; Копрограма; Лікування в фізіотерапевтичному кабінеті; Цілодобове надання невідкладної допомоги; Режим роботи лікарів з 8.00 до 20.00 та в суботу з 8.00 до 15.00; Організована взаємозамінність лікарів; Організована робота ЛКК;

Структурні підрозділи КНП повністю комп'ютеризовані, що дає можливість розвитку електронної системи охорони здоров'я. Саме вона дає можливість впроваджувати онлайн запис до лікаря, електронні направлення до закладу спеціалізованої допомоги, виписування електронних рецептів та формувати медичні висновки про непрацездатність. Завдяки електронним медичним записам клінічна історія кожного пацієнта зберігається в системі і не загубиться як паперова медична картка. Електронні дані посилюють рівень приватності - доступ до них мають лише чітко визначені лікарі. Електронна система охорони здоров'я забезпечила прозорість і відкритість даних.

За 2021 рік лікарями первинки зроблено 3402 електронних направлень на госпіталізацію в заклади вторинного та третинного рівнів, що в 3,8 рази більше ніж за 2020 рік (903). На консультації до спеціалістів в заклади вторинного та третинного рівнів лікарі первинки видали 23966 електронних направлень для 9351 пацієнта, для порівняння в 2020 році таких направлень було видано 3027.

Кількість та структура направлень лікарями первинки за 2021 рік

Табл.8

Назва спеціальностей	Кількість направлень	структура направлень (%)	Кількість пацієнтів яким видані направлення	Структура пацієнтів
Стаціонарне лікування	3402	14,2	2461	26,3
Офтальмолог	2786	11,6	2269	24,3
невролог	1846	7,7	1487	15,9
травматолог	1944	8,1	1481	15,8
хірург	1471	6,1	1252	13,4
рентген	1199	5,0	1159	12,4
дерматолог	1103	4,6	1010	10,8
лор	943	3,9	849	9,1
кардіолог	1144	4,8	823	8,8
ендокринолог	1003	4,2	510	5,4
Езофагодуодено скопія	397	1,7	359	3,8
УЗД	646	2,7	617	6,6
психіатр	267	1,1	225	2,4
Гінеколог/онколог	204	0,9	199	2,1
Окуліст дитячий	196	0,8	176	1,9
ортопед	180	0,7	152	1,6

уролог	167	0,6	144	1,5
Консультація гінеколога	111	0,5	108	1,1
Інші направлення				
всього	23966		9351	

Із загальної кількості створених направлень до спеціалістів вторинного і третинного рівнів більше 55% є жіноче населення.

Мал.12

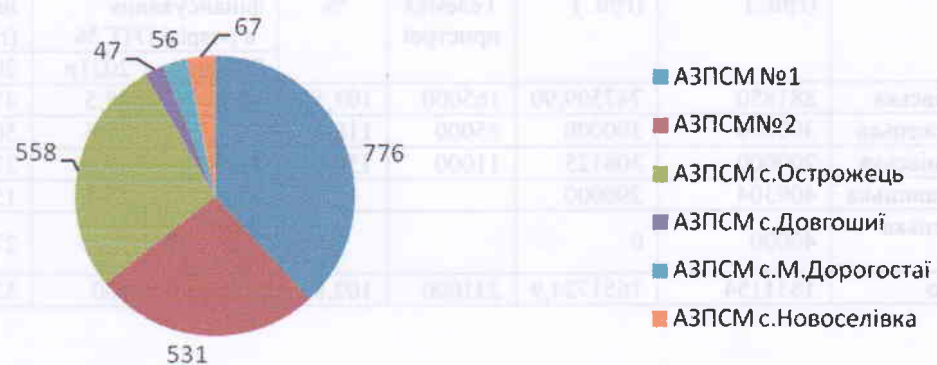
Структура направлень пацієнтів в спеціалізовані заклади по статі



З вересня 2021 року лікарі первинки перейшли на формування медичних висновків з тимчасової непрацездатності та видачу електронного листка непрацездатності. За цей період лікарями первинки створені 2035 медичних висновків 902 пацієнтам.

Мал.13

Кількість створених медичних висновків



Із загальної кількості створених медичних висновків 91,1% по причині загальних захворювань, 6,6% по карантину та 2,3% по догляду.

Причини створення медичних висновків



БЮДЖЕТ

Консолідований бюджет підприємства в 2021 році зріс на 109,2% в порівнянні з 2020 роком. За надані послуги по програмі фінансових гарантій від НСЗУ в 2021 році підприємству надійшло на 116,5% коштів більше, ніж в 2020 році. З місцевого бюджету підприємство профінансовано на 102,8% більше, ніж в 2020 році. Додатково підприємство отримало за рахунок коштів державного та інших бюджетів телемедичне обладнання, ІФА апарат, концентратори, вакцини, медикаменти, на суму 5395987 грн., що в 4 рази більше, ніж в 2020 році (1187491,62грн.).

За програмою підтримки розвитку ПМСД органи місцевого самоврядування фінансували оплату за спожиті енергоносії, симптоматичне лікування онкологічних хворих, амбулаторне лікування УБД, придбання предметів, матеріалів, медикаментів та виробів медичного призначення.

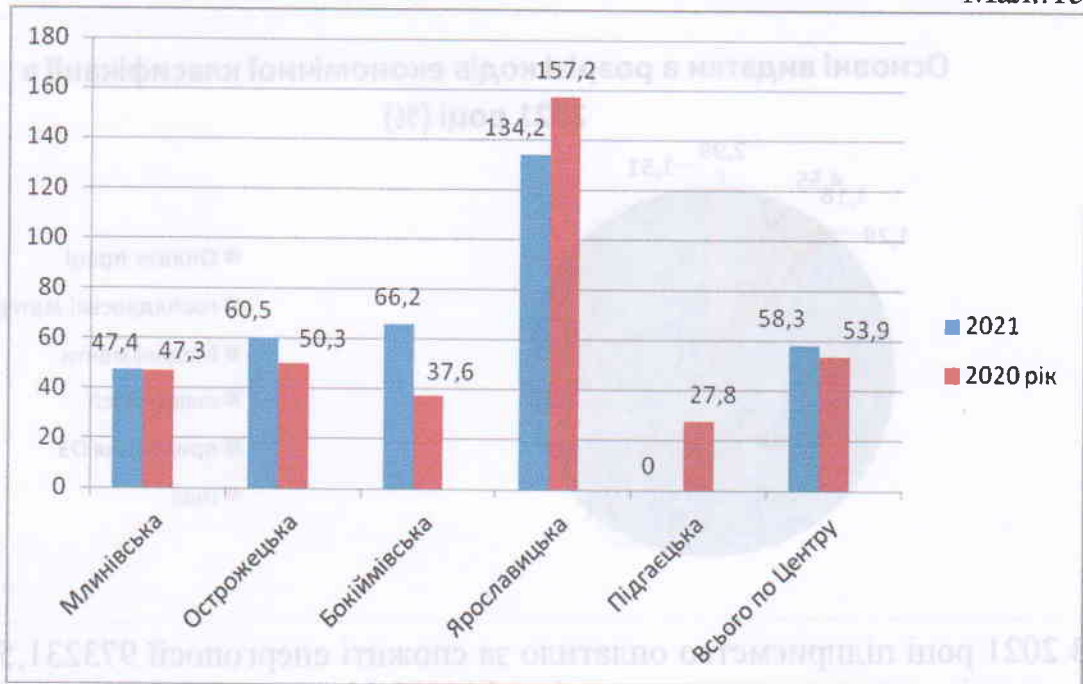
Табл..9

Фінансування підприємства з місцевого бюджету

№ п/п	Назва ОТГ	в 2020 році (грн.)	в 2021 р. (грн.)	+ Телемед пристрої	+,- %	Питома вага фінансування в розрізі ОТГ %		Профінансовано на 1 мешканця (грн.)	
						2020р.	2021р.	2020р.	2021р.
1	Млинівська	881850	747599,90	165000	103,5	48,2	48,5	47,3	47,4
2	Острожецька	300000	300000	55000	118,3	16,4	18,6	50,3	60,5
3	Бокіймівська	200000	308125	11000	159,6	10,9	17,2	37,6	66,2
4	Ярославицька	409304	296000			22,4	15,7	157,2	134,3
5	Підгаєцька С/Р	40000	0			2,1		27,8	
6	Всього	1831154	1651724,9	231000	102,8	100	100	53,9	58,3

Фінансування з місцевого бюджету на 1 мешканця в розрізі ОТГ(грн.)

Мал..15



Питома вага фінансування з місцевого бюджету КНП в 2021 році склала 7,7% проти 8,99% в 2020 році.

Мал..16

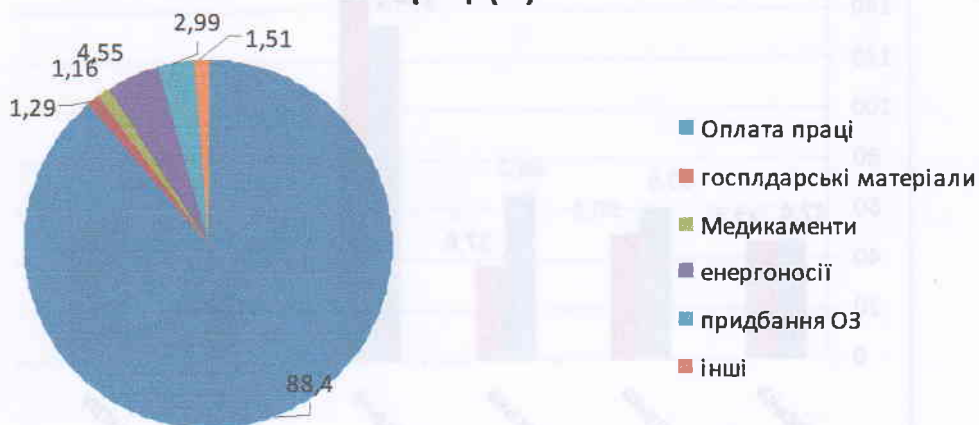


В 2021 році підприємство сплатило на 111,8% більше ЄСВ, ніж за 2020 рік (3514409,59 грн. в 2021 проти 3142982 грн. за 2020 рік) та на 100,3% більше прибуткового податку (2786520 грн. проти 2777795 грн. за 2020 рік).

Табл..10

Назва громади	Профінансовано Місцевим бюджетом	Сплачений ПП в місцевий бюджет	(+,-)грн..
Млинівська ОТГ	747599,90	2238464,03	+ 1490864,13
Острожецька ОТГ	300000	363446,86	+ 63446,86
Бокіймівська ОТГ	308125	97938,93	- 210186,07
Ярославицька ОТГ	296000	86670,18	- 209329,82

Основні видатки в розрізі кодів економічної класифікації в 2021 році (%)



В 2021 році підприємство оплатило за спожиті енергоносії 973231,59 грн. в тому числі: тепла електроенергія -364625,81 грн., природного газу - 289131,62 грн., електроенергії -265953,37 грн., вода та водовідведення - 13077,71 грн. та придбано торфобрикету на суму 40443,08 грн..

Розподіл видатків на комунальні послуги в розрізі ОТГ наступний: Млинівська ОТГ - 568532,25; Острожецька ОТГ – 156802,51 грн, в тому числі відшкодування Острожецькій РЛ - 81156 грн; Бокіймівська ОТГ – 174462,90грн.; Ярославичська ОТГ – 73433,93 грн..

За телекомунікаційні послуги підприємство сплатило – 80063,04 грн., в тому числі в розрізі ОТГ Млинівська ОТГ - 46513,04 грн.; Острожецька ОТГ – 18500 грн; Бокіймівська ОТГ – 13050грн.; Ярославичська ОТГ – 2000 грн..

За супровід програмного забезпечення сплачено 71330 грн в т.ч. в розрізі ОТГ: Млинівська ОТГ - 44774 грн.; Острожецька ОТГ – 13145 грн; Бокіймівська ОТГ – 11627грн.; Ярославичська ОТГ – 1784 грн..

За технічне обслуговування газових приборів сплачено 24750 грн, в т.ч. в розрізі ОТГ: Млинівська ОТГ -15220 грн.; Острожецька ОТГ – 4125 грн; Бокіймівська ОТГ – 4125грн.; Ярославичська ОТГ – 5500 грн..

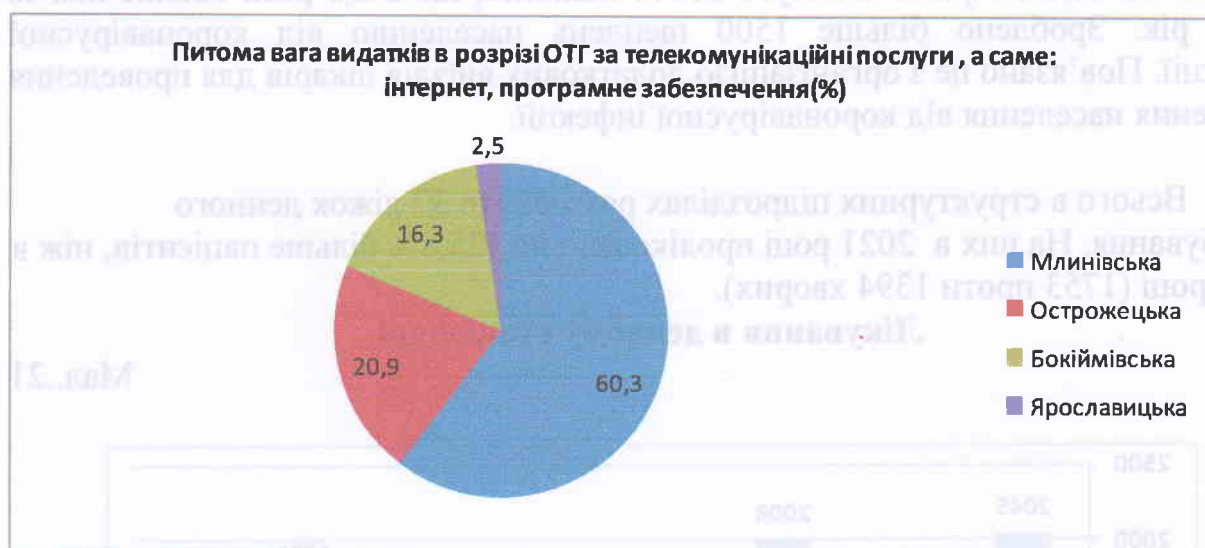
Утримання автотранспорту, придбання паливно-мастильних матеріалів – 178845 грн. в т.ч. в розрізі ОТГ: Млинівська ОТГ -116995 грн.; Острожецька ОТГ – 31450 грн; Бокіймівська ОТГ – 27400 грн.; Ярославичська ОТГ – 2000 грн..

Використано дезінфікуючих засобів на суму 49305 грн., засобів індивідуального захисту на суму 111628 грн. В розрізі ОТГ: Млинівська ОТГ - 112933 грн.; Острожецька ОТГ – 29000 грн; Бокіймівська ОТГ – 10000грн.; Ярославичська ОТГ – 9000 грн..

Впродовж 2021 року підприємство забезпечило в повному обсязі потреби структурних підрозділів в миючих засобах, розхідних матеріалах, медикаментами, реактивами, матеріалами для проведення ремонтів.

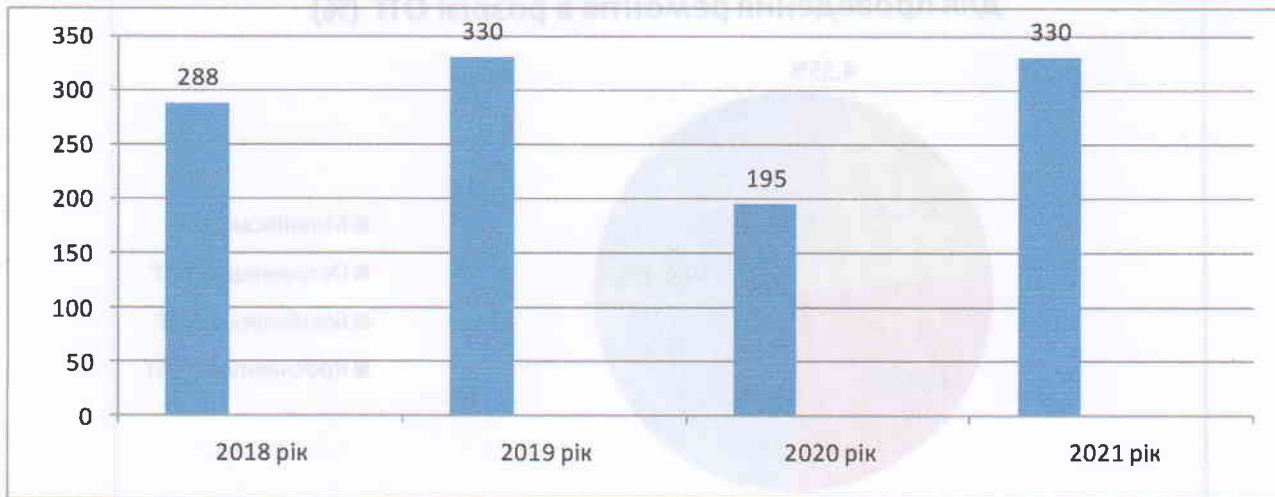


Мал.19



Наявний кадровий та фінансовий потенціали впродовж 2021 року дали можливість провести комплекс заходів, спрямованих на збереження та зміцнення наявної матеріально-технічної бази, надання якісних та доступних послуг населенню, дали поштовх до її подальшого розвитку по різних напрямках, подальшого розвитку виїзної медичної допомоги в села ОТГ. Робочі місця лікарів забезпечені медичним обладнанням у відповідності до табеля оснащення.

Не дивлячись на запровадження карантинних заходів та обмеження планової виїзної допомоги сільському населенню структурними підрозділами зроблено 330 виїздів на ФП.

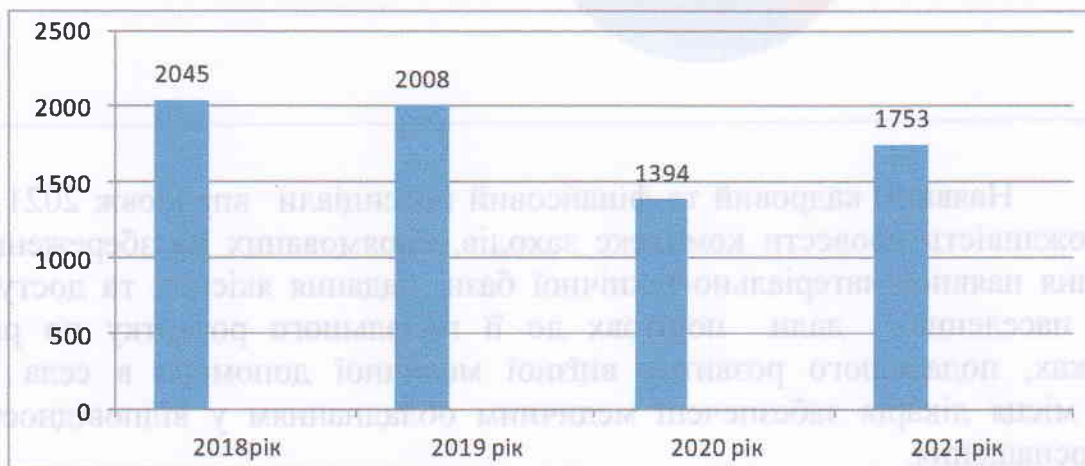


Кількість виїздів на ФП/ФАП та МПТБ

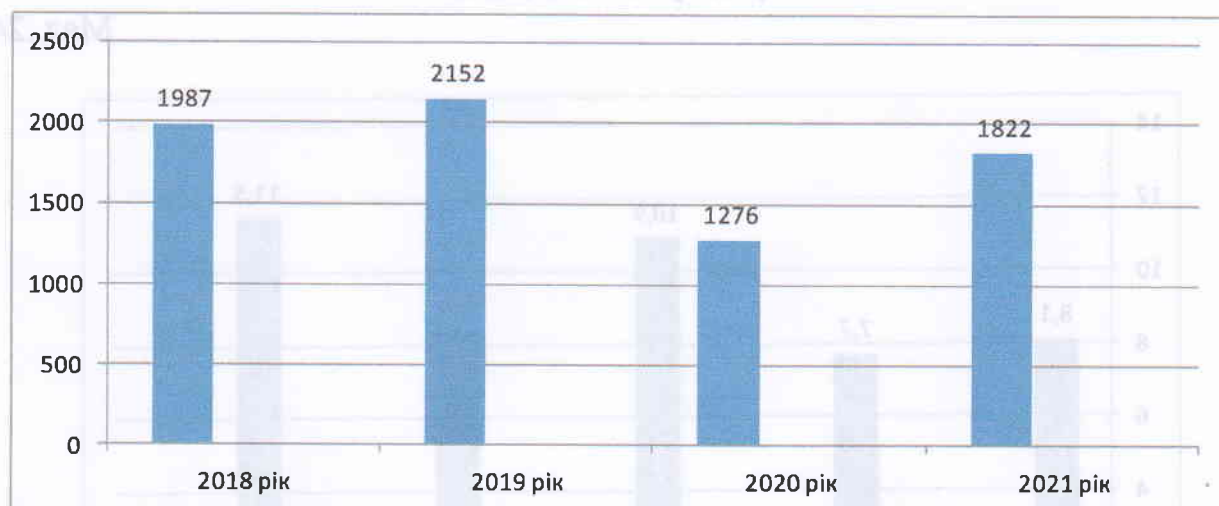
Під час виїздів лікарями оглянуто 10144 пацієнта, що в 2,5 рази більше ніж за 2020 рік. Зроблено більше 1500 щеплень населенню від коронавірусної інфекції. Пов'язано це з організацією додаткових виїздів лікарів для проведення щеплення населення від коронавірусної інфекції.

Всього в структурних підрозділах розгорнуто 37 ліжок денного перебування. На них в 2021 році проліковано на 125,8% більше пацієнтів, ніж в 2020 році (1753 проти 1394 хворих).

Лікування в денному стаціонарі



В 2021 році на 142,8% зросла кількість пацієнтів які отримали лікування в домашніх стаціонарах (1822 проти 1276).



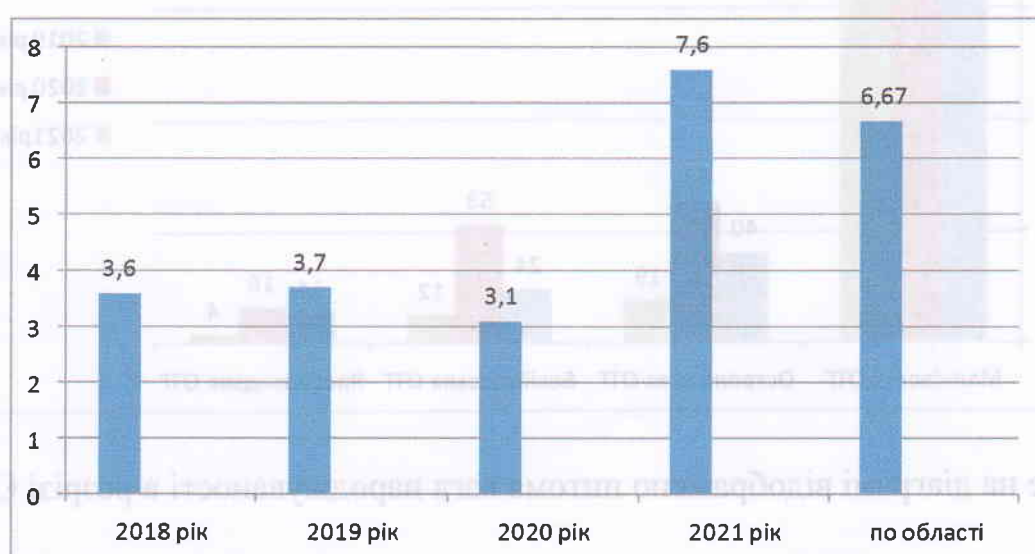
Лікування в домашньому стаціонарі

Демографічна характеристика

Малюкова смертність - інтегрований показник який характеризує рівень розвитку медичної допомоги, дає можливість оцінити якість надання медичної допомоги дітям та вагітним. За його рівнем можна оцінити рівень взаємодії різних рівнів надання медичної допомоги дітям та вагітним, співпрацю медичних закладів з органами місцевого самоврядування, органами влади які опікуються сім'ями, материнством та дітьми. Впродовж 2018-2020 років цей показник в КНП нижче середньо-обласного показника. За цей період в КНП реєструвались по одному випадку малюкової смертності в рік. В 2021 році зареєстровано 2 випадки малюкової смертності, відповідно показник зріс в два рази в порівнянні з 2020 роком.

Показник малюкової смертності

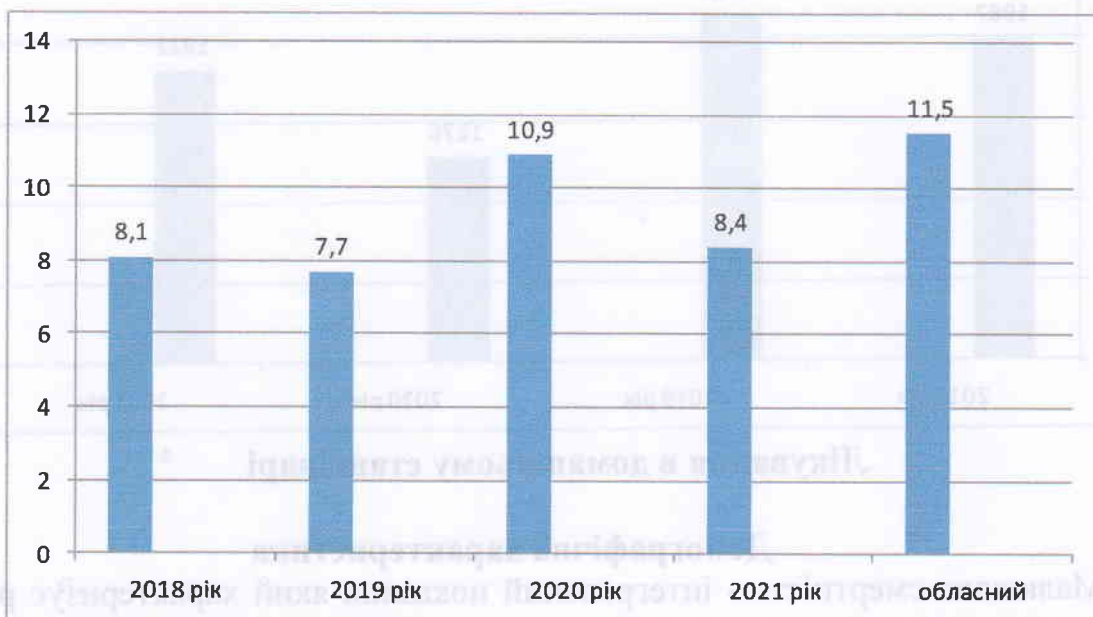
Мал.23



Динаміка народжуваності продовж останніх років є стабільно низькою в порівнянні з обласним показником.

Народжуваність дітей

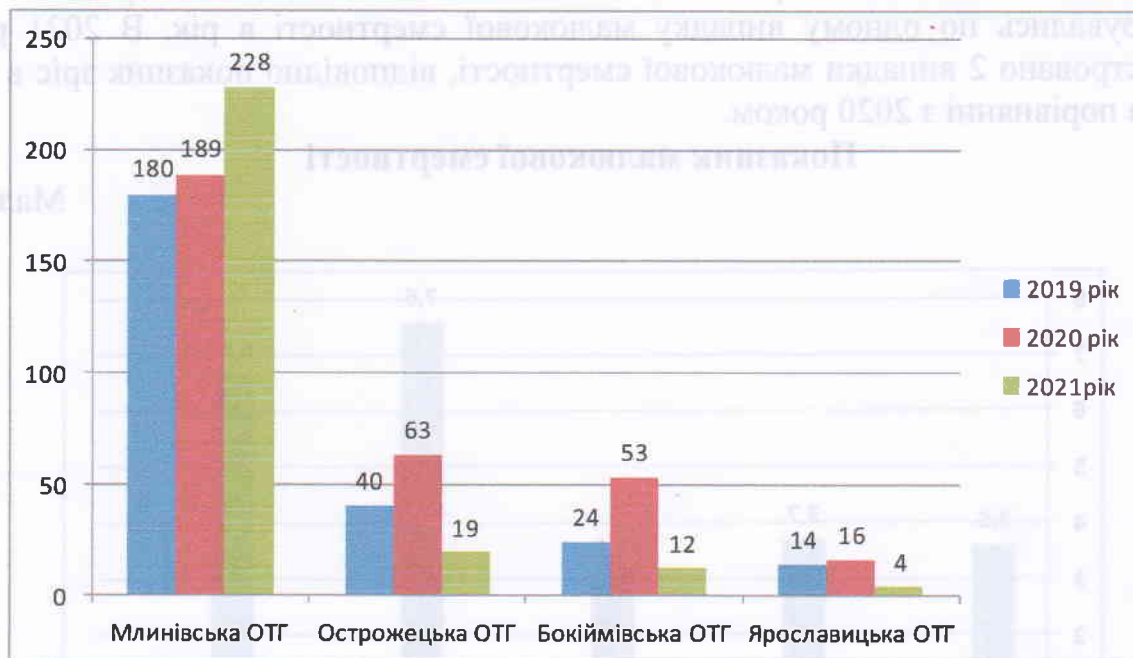
Мал.24



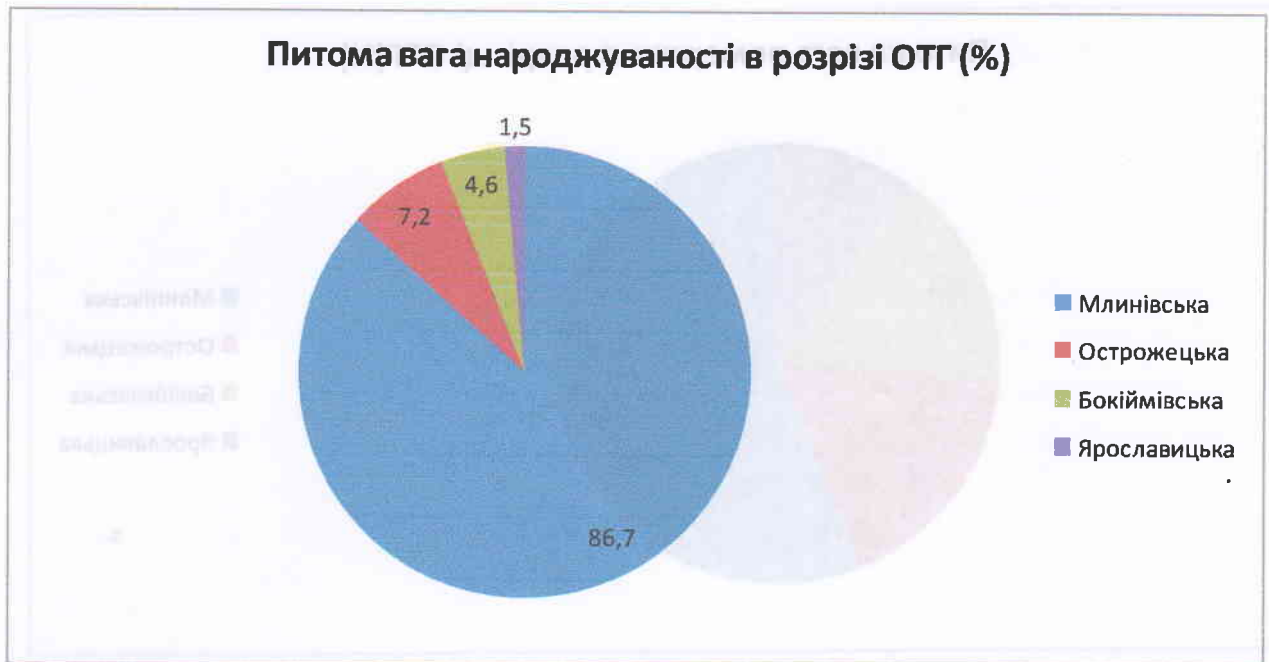
Народжуваність у 2021 році в порівнянні з 2020 році зменшилась на 18,1%. В 2021 році народилось 263 дітей, проти 321 дитини в 2020 році.

Мал.25

Народжуваність в розрізі ОТГ(абс.дані)

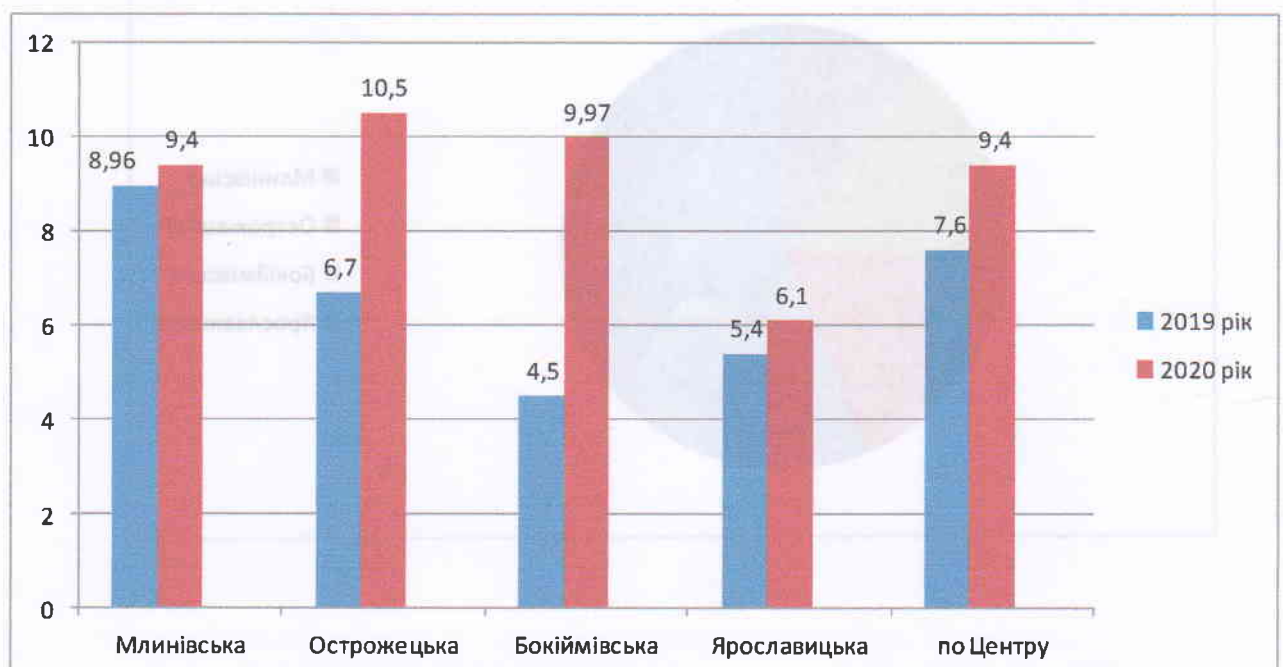


Нижче на діаграмі відображено питома вага народжуваності в розрізі ОТГ.



Із діаграми видно, що 86,7% дітей народилися на території Млинівської ОТГ, в Острожецькій ОТГ – 7,2%, Бокіймівська – 4,6%, Ярославська – 1,5% .

Рівень народжуваності на 1000 населення в розрізі ОТГ



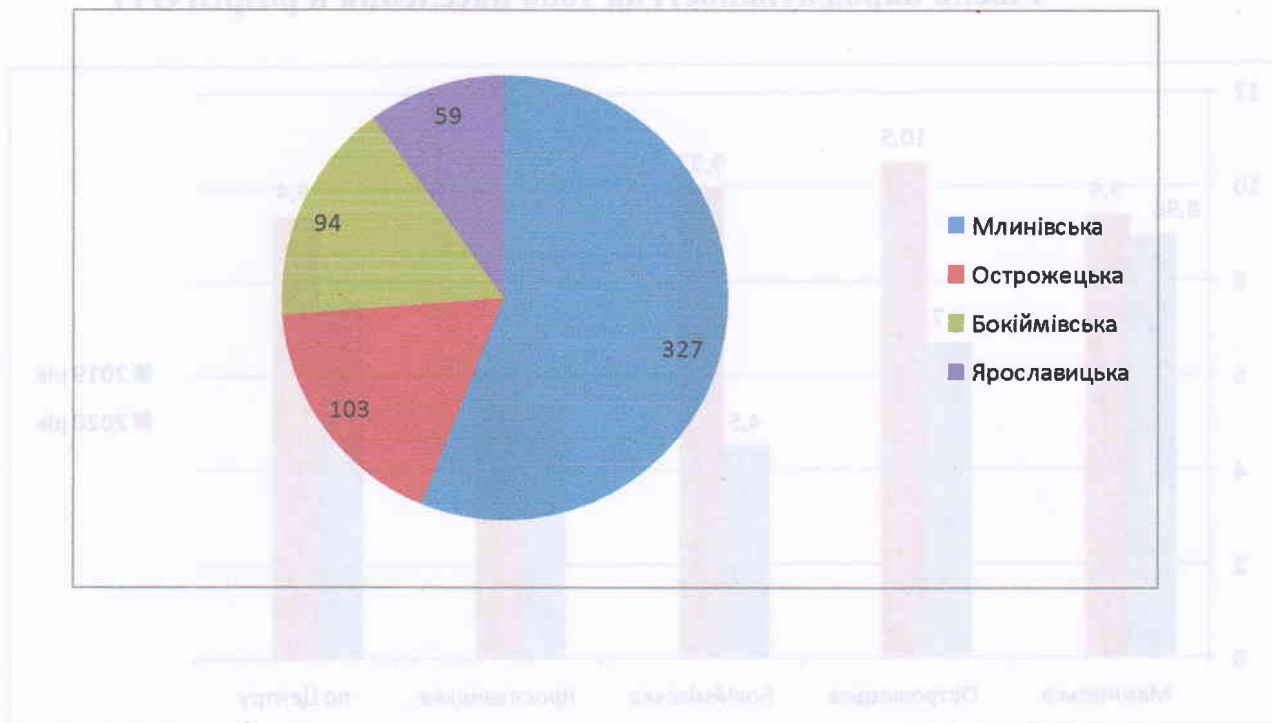
Рівень загальної смертності в 2021 році зріс на 103,0% в порівнянні з 2020 роком.



Питома вага померлих в розрізі ОТГ наступна: Млинівська – 56,1%, Острожецька – 17,7%, Бокіймівська – 16,1%, Ярославичька – 10,1%.

Мал.29

Загальна смертність населення в розрізі ОТГ (абс.дані).

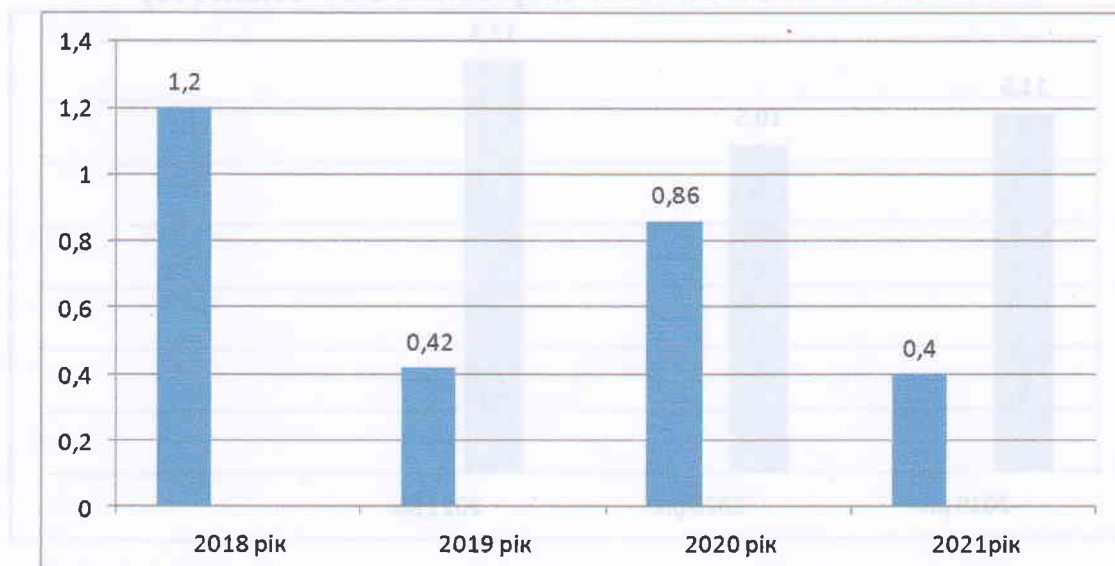


Рівень смертності на 1000 населення в розрізі ОТГ



Динаміка негативного приросту населення відмічена в розрізі всіх ОТГ: Млинівська -99); Острожецька -84; Бокіймівська -82; Ярославська -55;

Смертність дітей до 17 років



Дітей до 17 років в 2021 році померло в два рази менше ніж в 2020 році.

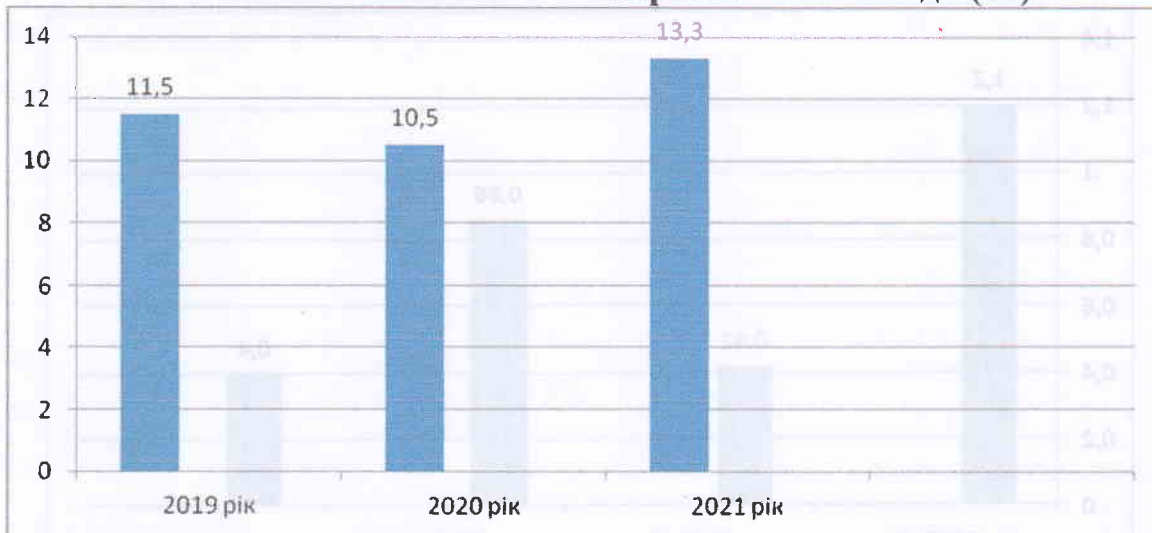
Питома вага злоякісних новоутворень виявлених вперше в III-IV стадіях (візуальні форми %)



Таким чином відмічена позитивна динаміка своєчасного виявлення візуальних форм онкозахворювань серед населення.

Серед всіх хворих яким встановлено злоякісне захворювання мали запущені стадії 13,3% проти 10,5% в 2020 році.

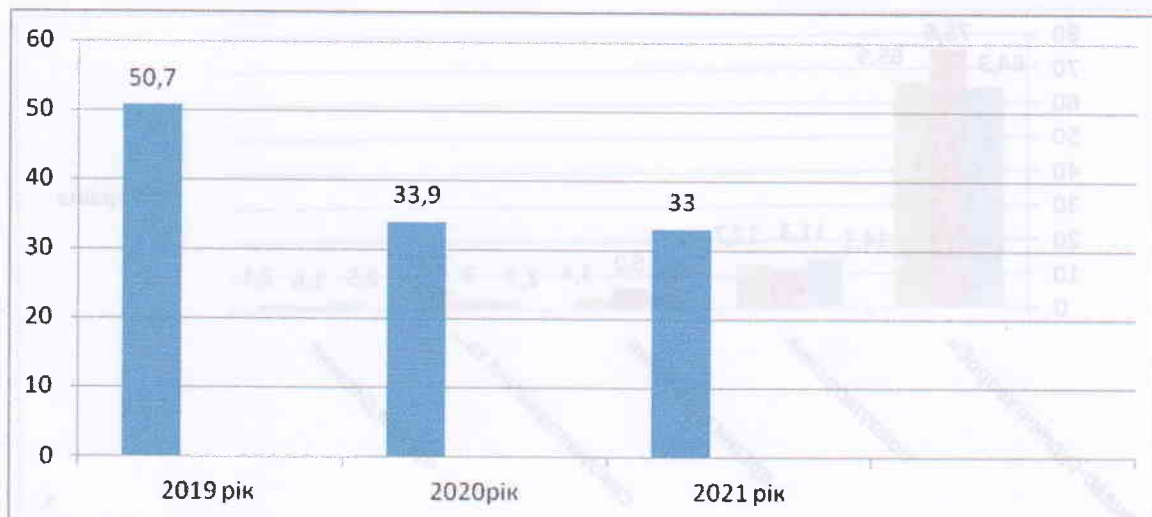
Питома вага злоякісних захворювань в IV стадії (%)



В 2021 році вперше встановлено діагноз злоякісних захворювань у 75 пацієнтів проти 67 хворих у 2020 році, що на 111,2% більше. Смертність від онкозахворювань склала 23,4 на 10000 населення проти 21,7 в 2020 році.

Відмічено стабільні показники первинної захворюваності населення на туберкульоз на рівні 33,3 на 100000 населення. В 2021 році вперше встановлено діагноз туберкульозу у 9 хворих.

Первинна захворюваність на туберкульоз на 100 тисяч населення



Показник смертності населення від туберкульозу на 100 тисяч населення.

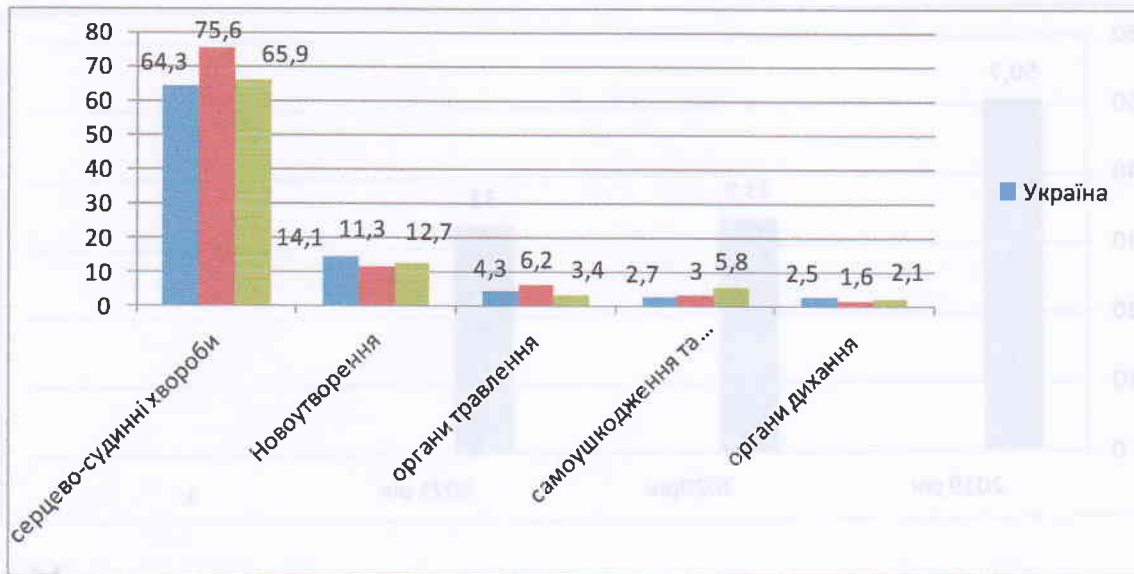


Смертність від туберкульозу в 2021 році зменшилась майже в 2 рази і склала 6,0 проти 10,2 на 100 тисяч населення у 2020 році.

Основними причинами смертності й одними з основних факторів виходу на інвалідність є хвороби системи кровообігу. Вплинути на зменшення тягара серцево-судинних захворювань – завдання лікарів первинки. Саме вони повинні проводити роз'яснюючу роботу із пацієнтами щодо факторів ризику, які призводять до серцево-судинних захворювань та надавати їм рекомендації щодо профілактики, лікування та попередження розвитку гіпертонічної хвороби, збалансованого харчування, попередження росту рівня холестерину, контроль за індексом маси тілі, відмови від паління та вживання алкоголю, спонукати їх до ведення активного способу життя.

В Україні, найчастішими причинами смерті є: 1. Серцево-судинні захворювання (64,3%); 2. Новоутворення (14,1%); 3. Хвороби органів травлення (4,3%); 4. Неврологічні розлади (3,1%); 5. Самоушкодження та міжособистісне насильство (2,7%);

Питома вага причин смертності по окремих класах захворювань (%)



По центру основними причинами смерті в 2021 році були хвороби системи кровообігу – 65,9%, новоутворення – 12,7%, самоушкодження та міжособистісне насильство – 4,7%, органів травлення – 3,4%, органи дихання 2,1%.

Інфекційні захворювання та формування колективного імунітету від них

Інфекційні хвороби небезпечні своїми ускладненнями, що можуть призвести до інвалідності, а деякі — навіть до смерті. Захиститися від них можна за допомогою імунізації. До інфекцій, яким можна запобігти щепленнями, належать: кашлюк, дифтерія, правець, поліомієліт, кір, епідемічний паротит, краснуха, гепатит В, гемофільна інфекція, пневмококова інфекція, менінгококова інфекція, ротавірусна інфекція, вітряна віспа, гепатит А, папіломавірусна інфекція та інші. Вакцини стимулюють власну імунну систему організму до захисту людини від відповідної інфекції або хвороби. Вакцинація має на меті захистити організм від інфекції, запобігти важкому перебігу та появі ускладнень від неї. Застосування вакцин знижує вірогідність поширення відповідних інфекцій у сотні разів. На сьогоднішній день альтернатив вакцинації з метою профілактики захворювання на відповідні інфекції немає. Щороку завдяки щепленням у світі вдасться зберегти 2,5 млн. дитячих життів. Завдяки вакцинації людство перемогло натуральну віспу; - захворюваність на поліомієліт знизилася на 99%, ще трохи й людство назавжди знищить цю страшну хворобу; - знизився рівень захворюваності на правець, дифтерію, кашлюк, краснуху, захворюваність менінгітами, раком печінки; - глобальна смертність від кору знизилася на 75%; - знизилася щорічна смертність від правця новонароджених більш ніж у 13 разів. Охоплення вакцинацією на рівні 95% населення країни дає можливість забезпечити повноцінний захист населення від спалахів та епідемій інфекційних хвороб, яким можна запобігти щепленнями, — це називається колективним імунітетом. Вакцинація в Україні проводиться у відповідності до Календаря щеплень, який розроблено з урахуванням міжнародного досвіду, і на сьогодні, за умови його дотримання, він є найоптимальнішим для забезпечення повноцінного імунітету.

В 2021 році значно покращилось забезпечення структурних підрозділів вакцинами, як наслідок показники вакцинації мають позитивну динаміку.

Табл..11

Вакцинація дитячого населення в 2018 -2021 роках

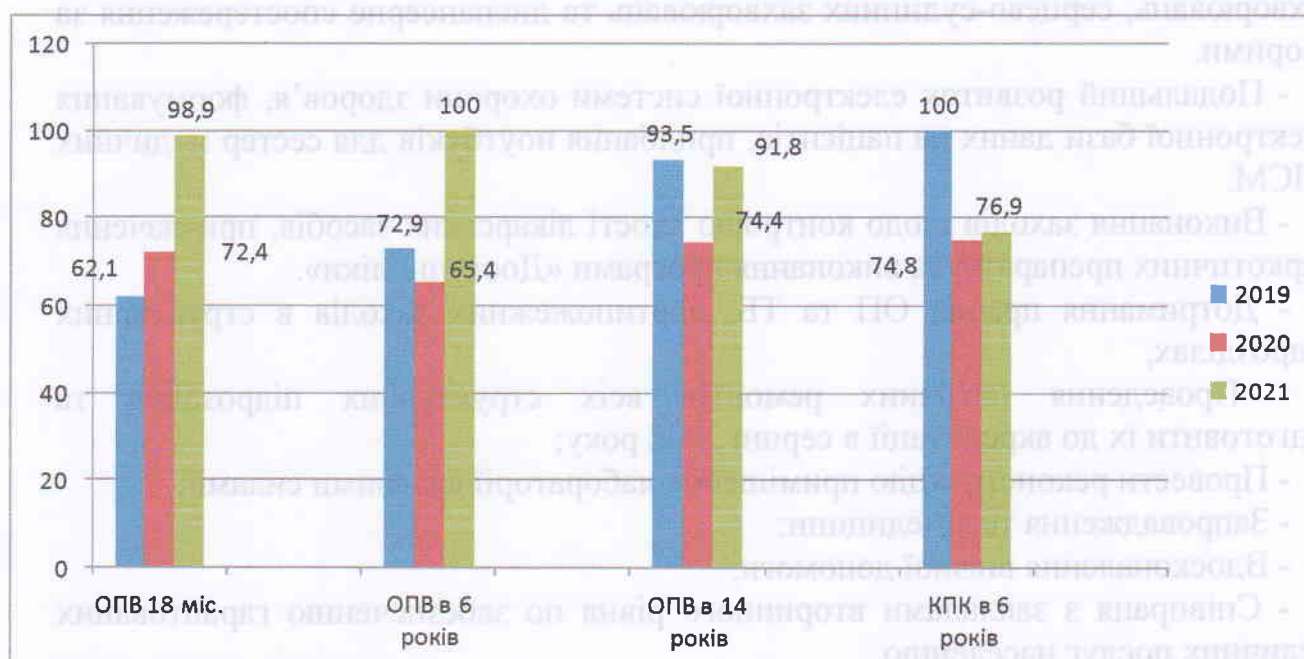
№ п/п	Вакцинація вікової групи	2018 рік	2019 рік	2020 рік	2021 рік
1	БЦЖ до року і старше	23,1%	38,1%	123%	122%
2	ОПВ -3 до 1 року	55,7%	63,6%	92,5%	95,3%
3	АКДП – 3 до 1 року	35,1%	61,0%	83,8%	63,9
4	НІВ – 2 до року	23,0%	65,9%	78,1%	82,7
5	КПК 1 рік	69,8%	100%	79,6%	77,6
6	ГЕП В 3 – до 1 року	25,7%	38,7%	69,1%	51,8

Табл..12

Ревакцинація населення

№ п/п	Ревакцинація по вікових групах	2018 рік	2019 рік	2020 рік	2021 рік
1	ОПВ в 18 місяців	50,9%	62,1%	72,4%	98,9%
2	ОПВ в 6 років	65,7%	72,9%	65,4%	100%
3	ОПВ в 14 років	65,6%	93,5%	74,4%	91,8%
4	АКДП в 18 місяців	57,7%	69,6%	71,7%	93,3%
5	АДП в 6 років	78,6%	73,6%	49,3%	88,0%
6	АДП-М в 16 років	56,6%	82,5%	74,3%	73,3%
7	АДП-М дорослі	28,6%	30,3%	29,9%	29,7%
8	КПК 6 років	87,6%	100%	74,8%	76,9%

Виконання плану ревакцинація дітей за 2019-2021 роки від поліомієліту та кору мал..37



Впродовж 2021 року адміністрація КНП забезпечила своєчасне укладання договору з НСЗУ та його дотримання. Крім того був укладений договір по вакцинальному пакету від коронавірусної інфекції.

Зміни, що проведені на первинці, дали можливість змінити підходи до оплати праці працівників, збільшити відрахування в місцевий бюджет громади.

Висновок: Адміністрація КНП разом з селищним та сільськими головами, виконавчими комітетами та депутатським корпусом селищної та сільських рад в цілому забезпечили в 2021 році стабільний розвиток первинки в умовах її реформування, належну доступність до якісних медичних послуг населенню громад, заклали фундамент для її подальшого розвитку.

В 2022 році планується:

- Продовжити роботу щодо проведення щеплень населення проти коронавірусної хвороби.

- Забезпечити дотримання інфекційного контролю та порядку проведення щеплень під час масової імунізації, дотримання санітарно гігієнічних та протиепідемічних заходів, недопущення захворюваності працюючих на коронавірусну хворобу, контроль за використанням засобів індивідуального захисту.

- Продовжити роботу щодо подальшого укладання декларацій між лікарями та пацієнтами довівши цей показник до 95% на кінець року.

- Забезпечити динамічне спостереження за вагітними жінками, дітьми, особливо першого року життя, виявляти серед них групи соціального, медичного ризику та вживати заходи щодо їх своєчасного обстеження при потребі лікування.

- Забезпечити своєчасне та раннє виявлення туберкульозу та онкологічних захворювань, серцево-судинних захворювань та диспансерне спостереження за хворими.

- Подальший розвиток електронної системи охорони здоров'я, формування електронної бази даних на пацієнтів, придбання ноутбуків для сестер медичних ЗПСМ.

- Виконання заходів щодо контролю якості лікарських засобів, призначення наркотичних препаратів та виконання програми «Доступні ліки».

- Дотримання правил ОП та ТБ, протипожежних заходів в структурних підрозділах,

- Проведення поточних ремонтів всіх структурних підрозділів та підготувати їх до акредитації в серпні 2022 року;

- Провести реконструкцію приміщення лабораторії власними силами;

- Запровадження телемедицини;

- Вдосконалення виїзної допомоги;

- Співпраця з закладами вторинного рівня по забезпеченню гарантованих медичних послуг населенню.

Наша місія:

Ми працюємо над вдосконаленням роботи сучасного некомерційного підприємства, на якому буде комфортно працювати медичним працівникам, які забезпечать високий рівень сервісних послуг, де клієнт отримає сучасні рекомендації щодо способу життя, діагностики та лікування найбільш поширених хвороб.

Ми створені, щоб допомагати та дбати про Вас.

Головний лікар



Василь СЕМЕНЮК